



ГОСУДАРСТВЕННОЕ КАЗЕННОЕ УЧРЕЖДЕНИЕ
«ТЕРРИТОРИАЛЬНЫЙ ФОНД ОБЯЗАТЕЛЬНОГО МЕДИЦИНСКОГО
СТРАХОВАНИЯ РЕСПУБЛИКИ МОРДОВИЯ»

***Итоги работы ГКУ «Территориальный
фонд обязательного медицинского
страхования Республики Мордовия»
за 2015 год***

2016 ГОД



Организационная структура системы ОМС в РМ

В 2015 году в системе обязательного медицинского страхования Республики Мордовия осуществляли деятельность 3 страховые медицинские организации:

- АО «Страховая компания «СОГАЗ-Мед»;
 - ООО «РГС-Медицина» - «Росгосстрах-Мордовия-Медицина»;
 - АО «Медицинская страховая компания «КС-Страхование»
- и 50 медицинских организаций, в том числе:

- государственных форм собственности - 47

из них:

- подведомственных Министерству здравоохранения РМ – **44**

- неподведомственных Министерству здравоохранения РМ - **3**

(МСЧ МВД по РМ, ФКУЗ МСЧ-13 ФСИН России, Чебоксарский филиал ФГАУ «МНТК» Микрохирургия глаза»)

- негосударственных форм собственности – 3

(ООО МРЦ «Вита-Мед», ООО «Фрезениус Нефрокеа», НУЗ «Узловая больница на ст. Рузаевка ОАО РЖД»)



Численность застрахованных по ОМС

Численность лиц, застрахованных по обязательному медицинскому страхованию на территории Республики Мордовия, на 01.04.2015 года –

791167 человек

из них:

- работающих **316073** (40% от общей численности застрахованных лиц)
- неработающих - **475094** (60% от общей численности застрахованных лиц),
- в том числе дети - **127986**






Деятельность ТФОМС РМ

**На 01 января
2016 года
обеспечено полисами
единого образца
94% населения
Республики
Мордовия**



Лицевая сторона



Оборотная сторона



Организация процесса информационного взаимодействия по прикреплению населения

Порядок регистрации застрахованных лиц в МО, осуществляющих деятельность в сфере ОМС на территории Республики Мордовия





Сведения о прикреплении застрахованных лиц к врачебным участкам

Наименование участка	Кол-во участков	Численность прикрепленного населения, человек	Средняя численность населения на участке
Терапевтический участок	275	457092	1662
Педиатрический участок	156	132026	846
Участок ВОП	115	193331	1681
Всего	546	782449	
Не имеют прикрепления	-	7137	

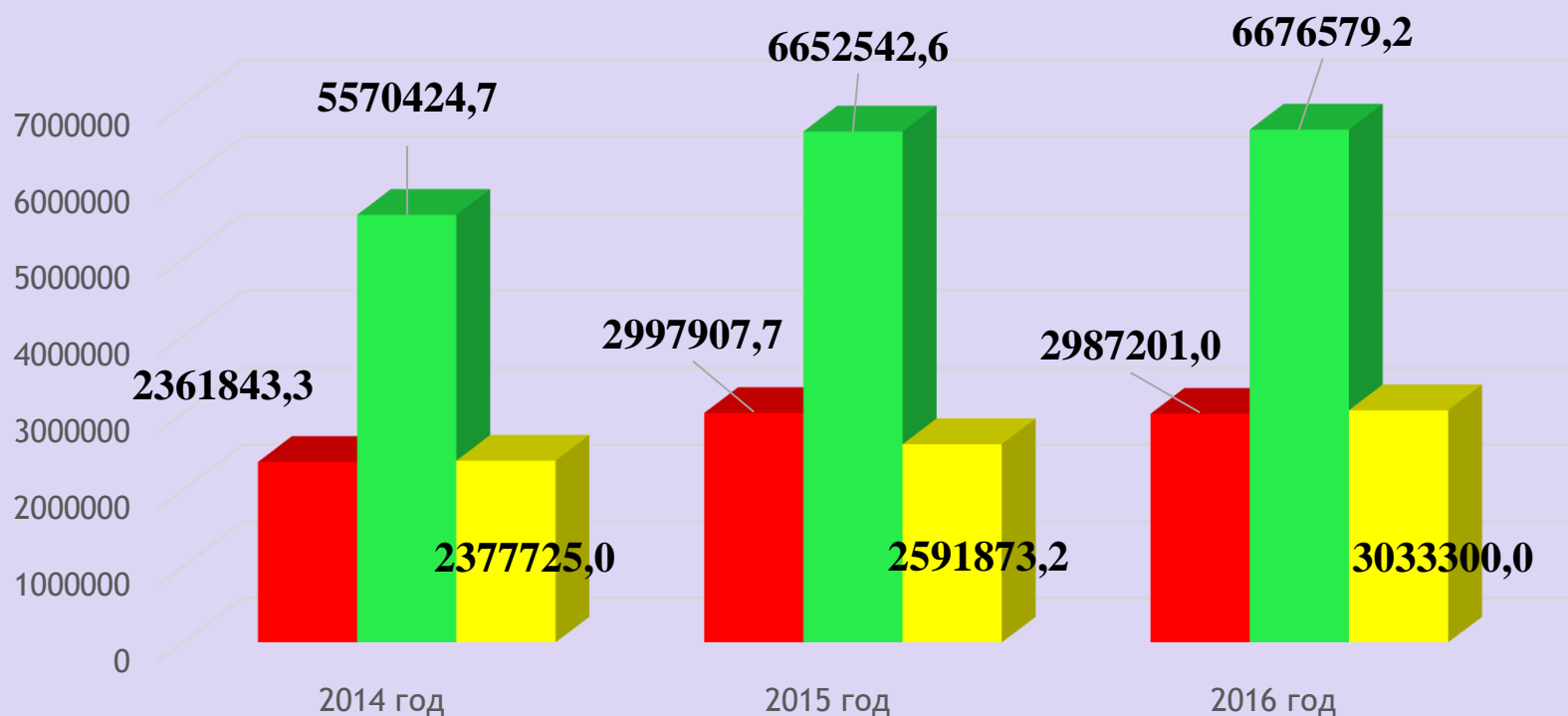


Численность прикрепленного населения на 01.01.2016 г.

№ п/п	Наименование медицинской организации	Прикрепленное население в ПК "ЕРИС"	Доля прикрепленного населения в общей численности
1	ГБУЗ РМ "Ардатовская РБ"	25 873	3,3
2	ГБУЗ РМ "Атяшевская РБ"	18 592	2,4
3	ГБУЗ РМ "Дубенская РБ"	12 785	1,6
4	ГБУЗ РМ "Зубово-Полянская МБ"	34 926	4,5
5	ГБУЗ РМ "Инсарская РБ"	13 241	1,7
6	ГБУЗ РМ "Ичалковская МБ"	24 912	3,2
7	ГБУЗ РМ "Ковылкинская МБ"	43 696	5,6
8	ГБУЗ "Комсомольская МБ "	41 950	5,4
9	ГБУЗ РМ "Кочкуровская поликлиника"	21 853	2,8
10	ГБУЗ РМ "Краснослободская РБ"	33 351	4,3
11	ГБУЗ РМ "Ромодановская поликлиника"	19 665	2,5
12	ГБУЗ РМ "Рузаевская МБ"	53 017	6,8
13	ГБУЗ РМ "Старошайговская РБ"	11 410	1,5
14	ГБУЗ РМ "Темниковская РБ им. А.И. Рудявского"	15 247	1,9
15	ГБУЗ РМ "Теньгушевская РБ"	9 837	1,3
16	ГБУЗ РМ "Торбеевская РБ"	28 813	3,7
17	ФКУЗ МСЧ № 13 ФСИН России	7 001	0,9
18	НУЗ "Узловая больница на ст. Рузаевка ОАО РЖД"	10 097	1,3
19	ГБУЗ РМ "Республиканский гериатрический центр"	8 984	1,1
20	ГАУЗ РМ "Республиканский консультативно-диагностический центр"	36 239	4,6
21	ГБУЗ РМ "Республиканская больница №1"	4 703	0,6
22	ГБУЗ РМ "Республиканская клиническая больница № 3"	32 048	4,1
23	ГБУЗ РМ "Республиканская клиническая больница № 5"	75 898	9,7
24	ГБУЗ РМ «Поликлиника № 2"	59 564	7,6
25	ГБУЗ РМ "Поликлиника № 10"	11 344	1,4
26	ГБУЗ РМ "Поликлиника № 14"	29 668	3,8
27	ГБУЗ РМ "Поликлиника № 15"	30 139	3,9
28	ООО МРЦ "Вита-Мед"	7 399	0,9
29	ГБУЗ РМ "Детская поликлиника 1"	11 615	1,5
30	ГБУЗ РМ "Детская поликлиника 2"	12 140	1,6
31	ГБУЗ РМ "Детская поликлиника 3"	17 874	2,3
32	ГБУЗ РМ "Детская поликлиника 4"	18 550	2,4
	ИТОГО	782 449	100



Страховые взносы на ОМС неработающего населения за 2014-2015 гг. и на 2016 год



■ Страховые взносы на ОМС неработающего населения из республиканского бюджета в бюджет ФФОМС, тыс.рублей
Субвенция бюджету ТФОМС РМ на финансовое обеспечение организации ОМС, тыс.рублей

■ Субвенция бюджету ТФОМС РМ на финансовое обеспечение организации ОМС, тыс.рублей

■ Страховые взносы на ОМС работающего населения, тыс.рублей



Межбюджетные трансферты, поступившие в бюджет ТФОМС РМ за 2014-2015 гг.

Наименование показателя	2014 год	2015 год	Темп роста / прироста, %
Подушевой норматив финансирования, рублей	6962,5	8260,7	18,6
Субвенции бюджетам территориальных фондов обязательного медицинского страхования на финансовое обеспечение организации обязательного медицинского страхования на территориях Республики Мордовия, тыс.рублей	5 596 424,7	6 718 342,9	20,0
Межбюджетные трансферты из республиканского бюджета Республики Мордовия , передаваемые бюджету ТФОМС на финансовое обеспечение дополнительных видов и условий оказания медицинской помощи, тыс.рублей	424 947,6	128 704,0	-69,7
Прочие межбюджетные трансферты – доходы по межтерриториальным расчетам, тыс.рублей	156 941,6	143 049,3	-8,8



Расходная часть бюджета ТФОМС Республики Мордовия за 2014-2015гг.

Наименование показателя	2014 год, тыс.рублей	2015 год, тыс.рублей	Темп роста / прироста, %
Фактическое исполнение территориальной программы ОМС:	6 099 470,2	6 800 311,2	11,5
в том числе расходы на ведение дела СМО	59 208,8	70 487,3	19,0
Единовременные компенсационные выплаты медицинским работникам	26 000,0	22 500,0	-13,5
Межбюджетные трансферты – расходы по межтерриториальным расчетам	174 597,3	250 495,0	43,5



Финансовое обеспечение и исполнение объемов медицинской помощи в стационарных условиях

Нормативы стационарной медицинской помощи		2014 год	2015 год	Темп роста / прироста, %
Норматив объема медицинской помощи на 1 застрахованного в год по ОМС, <u>случай госпитализации</u>	Численность	800061	794794	-0,7
	Федеральный норматив	0,176	0,172	-2,3
	Норматив по ОМС РМ	0,236	0,188	-20,3
	Факт по ОМС РМ	0,253	0,206	-18,6
Норматив стоимости единицы объема медицинской помощи на 1 застрахованного в год по ОМС, рублей	Федеральный норматив	19 186,20	22 233,10	15,9
	Норматив по ОМС РМ	17 209,15	22 233,10	29,2
	Факт по ОМС РМ	16 373,20	20 587,90	25,7

Фактические показатели исполнения стационарной медицинской помощи	2014 год	2015 год	Темп роста / прироста, %
Объем стационарной медицинской помощи, <u>случай госпитализации</u>	202 831	163 518	-19,4
Стоимость стационарной медицинской помощи, <u>случай госпитализации</u> , тыс. рублей	3 320 994,80	3 366 491,50	1,4





Медицинские учреждения Республики Мордовия оказывающие высокотехнологичную помощь в рамках программы ОМС в 2015 году

- ❖ ГБУЗ РМ «Мордовская республиканская клиническая больница» - 247 случаев на сумму 33,6 млн.рублей
- ❖ ГБУЗ РМ «Республиканская клиническая больница №4» - 390 случаев на сумму 57,8 млн.рублей
- ❖ ГБУЗ РМ «Мордовский республиканский клинический перинатальный центр» - 59 случаев на сумму 14,3 млн.рублей
- ❖ ГБУЗ РМ «Детская республиканская клиническая больница» - 151 случай на сумму 25,4 млн.рублей
- ❖ ГБУЗ РМ «Республиканская офтальмологическая больница» - 249 случаев на сумму 10,3 млн.рублей





Основные принципы формирования КСГ

Основные критерии КСГ:

- код диагноза в соответствии со справочником МКБ-10
- код хирургической операции в соответствии с Номенклатурой медицинских услуг.

Дополнительные критерии КСГ :

- пол
- возраст
- длительность пребывания в стационаре

2014 год

201

клинико-
статистическая
группа в
круглосуточном
стационаре

2015 год

258

клинико-
статистических
групп в
круглосуточном
стационаре

2016 год

308

клинико-
статистических
групп в
круглосуточном
стационаре,

118

групп в дневном
стационаре



Реализация ТПОМС на территории РМ за 2014-2015 гг.

Финансовое обеспечение и исполнение объемов медицинской помощи по скорой медицинской помощи

Нормативы скорой медицинской помощи		2014 год	2015 год	Темп роста / прироста, %
Норматив объема медицинской помощи на 1 застрахованного в год по ОМС, ВЫЗОВ	Численность населения	800061	794794	-0,7
	Федеральный норматив	0,318	0,318	0,0
	Норматив по ОМС РМ	0,318	0,318	0,0
	Факт по ОМС РМ	0,284	0,299	5,3
Норматив стоимости единицы объема медицинской помощи на 1 застрахованного в год по ОМС, рублей	Федеральный норматив	1 507,40	1 710,10	13,4
	Норматив по ОМС РМ	1 507,40	1 710,10	13,4
	Факт по ОМС РМ	1 388,10	1 564,90	12,7

Фактические показатели исполнения скорой медицинской помощи	2014 год	2015 год	Темп роста / прироста, %
Объем скорой медицинской помощи, ВЫЗОВ	227 207	237 249	4,4
Стоимость скорой медицинской помощи, ВЫЗОВ , тыс. рублей	315 388,70	371 263,10	17,7





Диспансеризация

В 2015 году

диспансеризации подлежало:

➤ **155675** человек взрослого населения:
предъявлено к оплате - **115897** человек
оплачено на общую сумму - **190,3** млн.

(74,4%)

➤ **121177** человек несовершеннолетних
предъявлено к оплате - **91142** человек
оплачено на сумму **84,8** млн.рублей
(74,8%)

➤ **1519** детей-сирот
предъявлено к оплате - **1519** детей-сирот
оплачено на сумму **3,1** млн.рублей
(100%).

ДИСПАНСЕРИЗАЦИЯ
ШАГ К ЗДОРОВЬЮ НАЦИИ





Финансовое обеспечение и исполнение объемов медицинской помощи в условиях дневного стационара

Нормативы стационарозамещающей медицинской помощи		2014 год	2015 год	Темп роста / прироста, %
Норматив объема медицинской помощи на 1 застрахованного в год по ОМС, <u>пациенто-день</u>	Численность	800061	794794	-0,7
	Федеральный норматив	0,550	0,560	1,8
	Норматив по ОМС РМ	0,550	0,590	7,3
	Факт по ОМС РМ	0,887	0,628	-29,2
Норматив стоимости единицы объема медицинской помощи на 1 застрахованного в год по ОМС, рублей	Федеральный норматив	1 227,90	1 306,90	6,4
	Норматив по ОМС РМ	1 028,70	1 306,90	27,0
	Факт по ОМС РМ	425,20	905,40	212,9

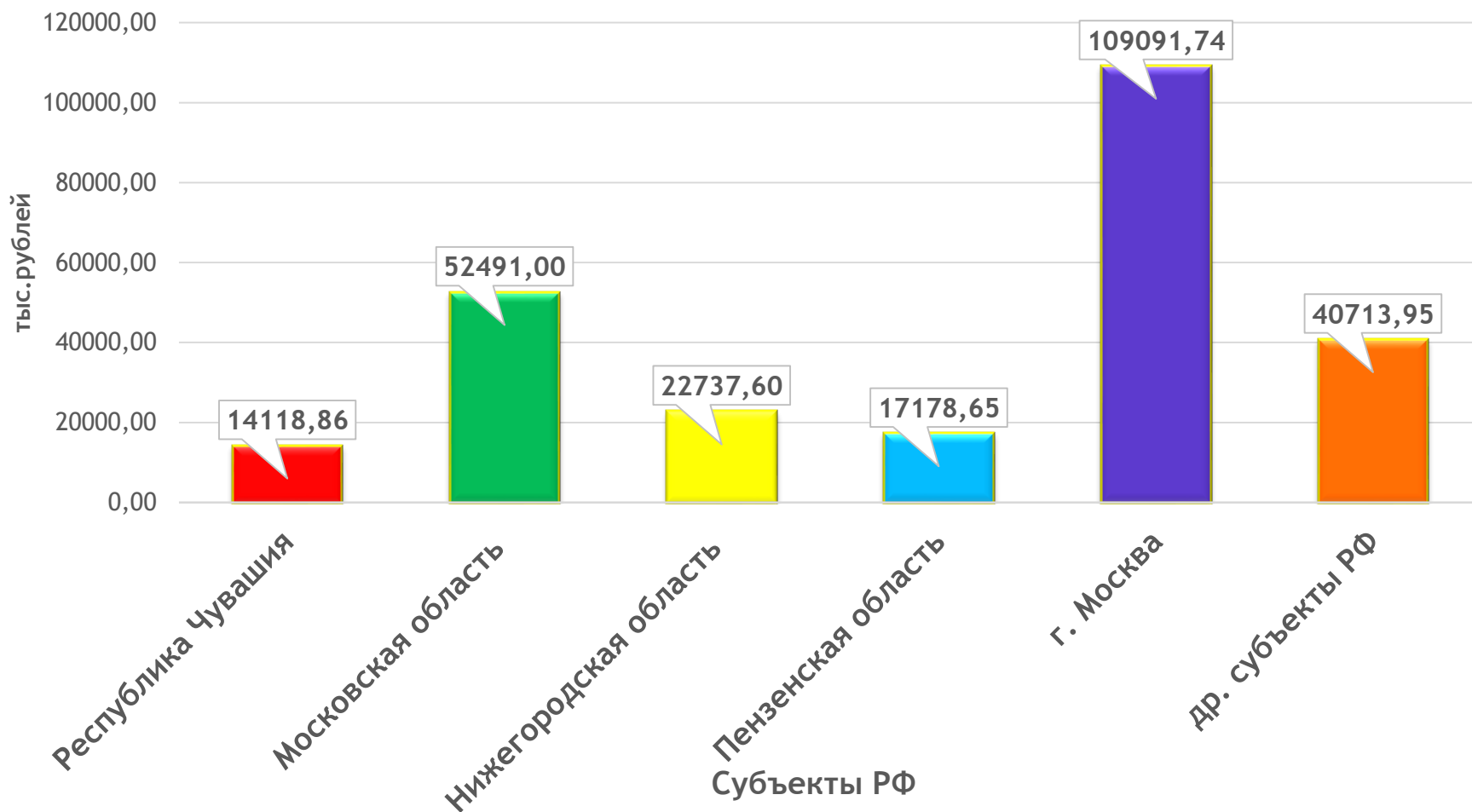
Фактические показатели исполнения стационарозамещающей медицинской помощи	2014 год	2015 год	Темп роста / прироста, %
Объем стационарозамещающей медицинской помощи, <u>пациенто-день</u>	709 508	498 956	-29,7
Стоимость стационарозамещающей медицинской помощи, <u>пациенто-день</u> , тыс. рублей	301 668,40	451 735,20	49,7





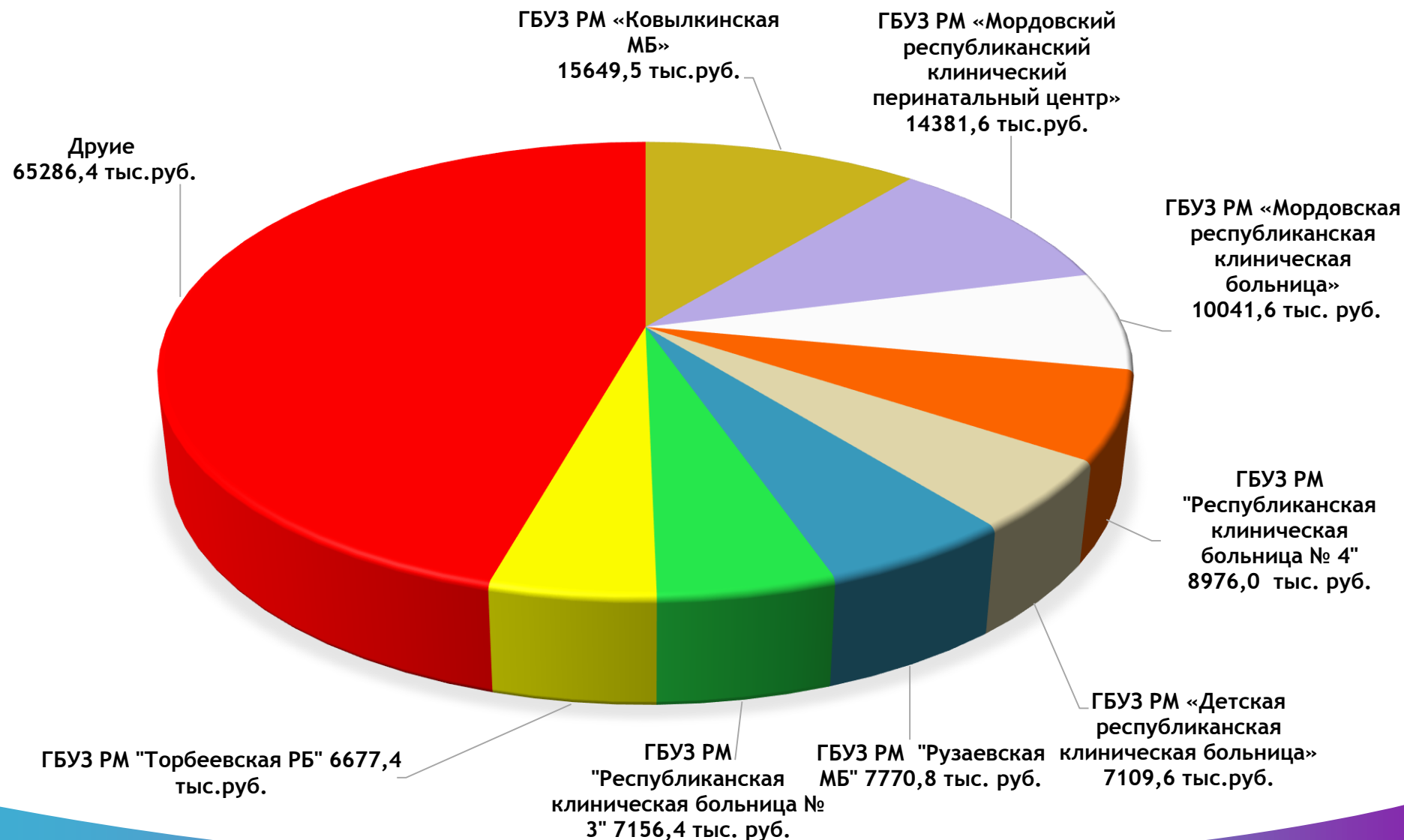
Объемы обращений жителей РМ в медицинские организации других субъектов РФ в 2015 году

География получения жителями Республики Мордовия медицинской помощи за пределами РМ в 2015 г.





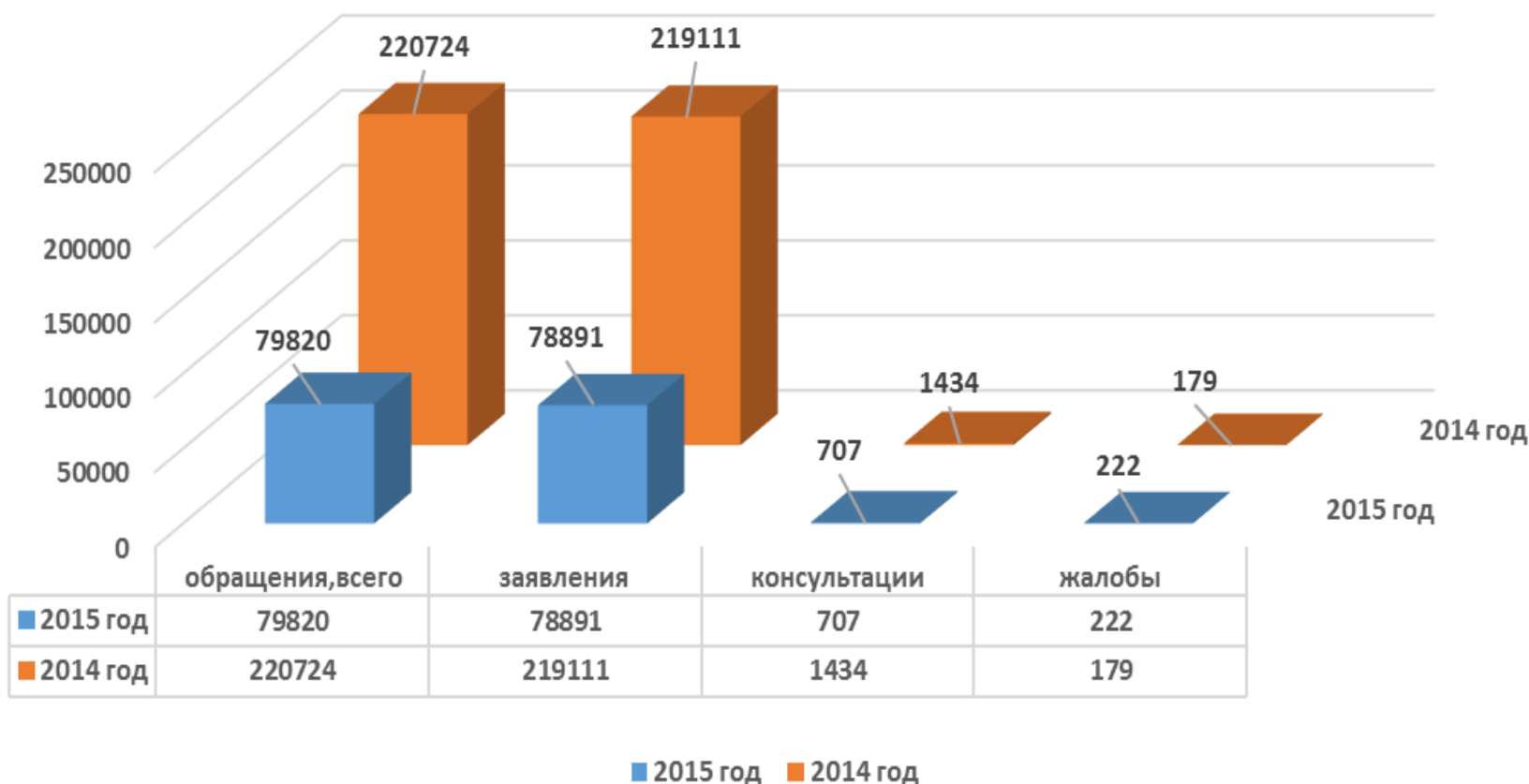
ОБЪЕМ МЕДИЦИНСКОЙ ПОМОЩИ, ОКАЗАННОЙ ГРАЖДАНАМ ДРУГИХ СУБЪЕКТОВ РФ В МЕДИЦИНСКИХ ОРГАНИЗАЦИЯХ РМ В 2015 Г.





Деятельность по защите прав застрахованных лиц в сфере ОМС

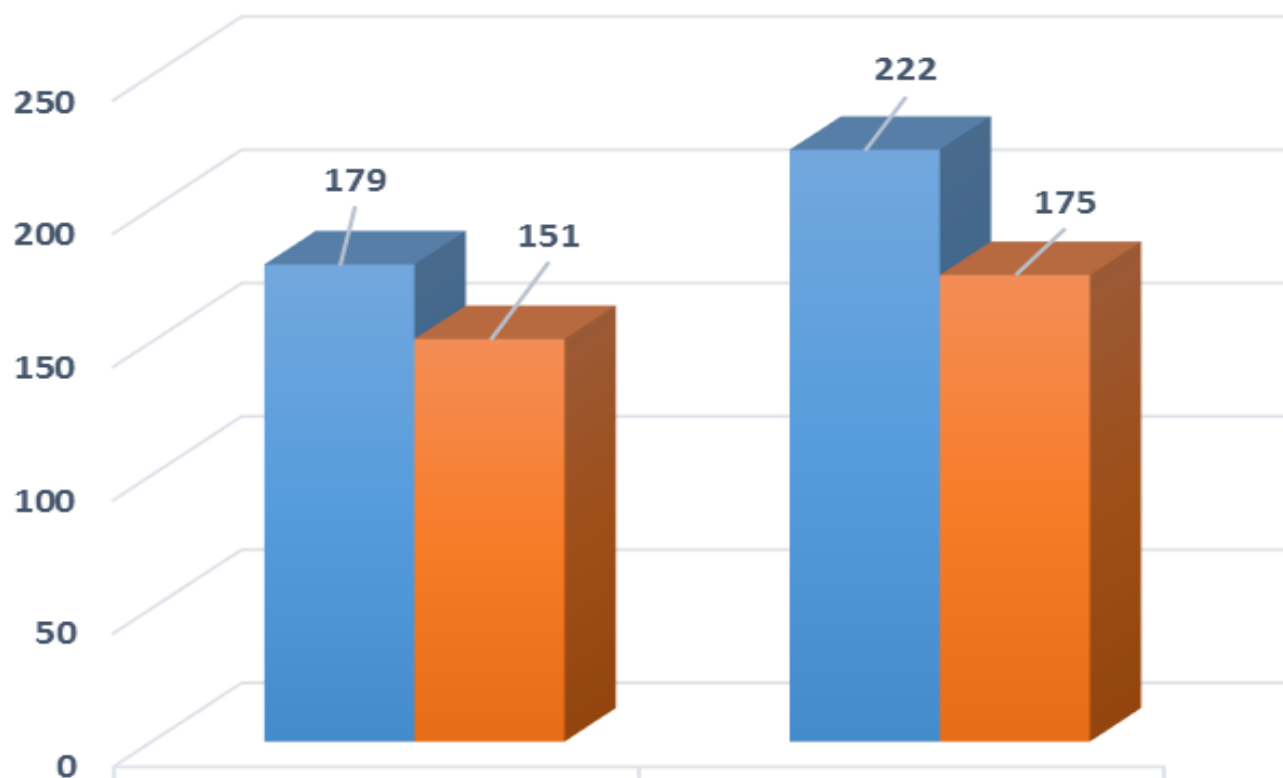
Количество обращений застрахованных лиц в целом, в том числе заявлений консультаций, жалоб за 2014-2015гг.





Деятельность по защите прав застрахованных лиц в сфере ОМС

Динамика количества жалоб, в том числе обоснованных, поступивших за 2014-2015г.



■ жалобы, всего

■ обоснованные жалобы

■ жалобы, всего

■ обоснованные жалобы



Деятельность по защите прав застрахованных лиц в сфере ОМС

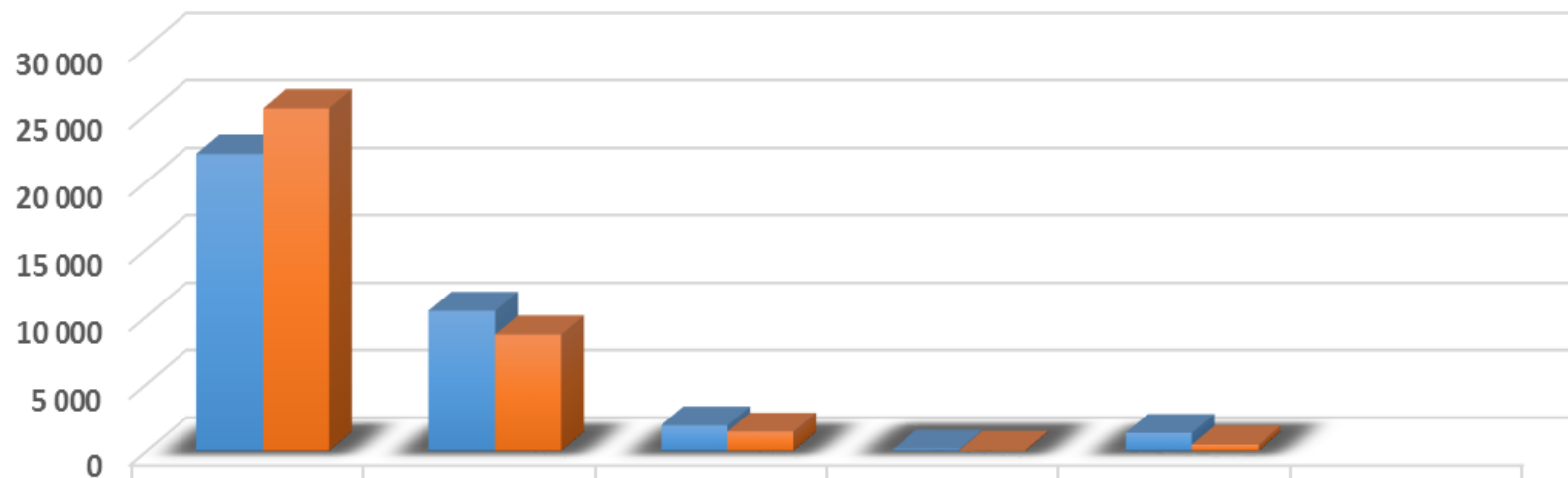
ОСНОВНЫЕ ПРИЧИНЫ ОБОСНОВАННЫХ ЖАЛОБ В 2015Г.





Результаты экспертной деятельности

Структура нарушений, выявленных при проведении
медико-экономических экспертиз, экспертиз качества медицинской помощи в 2015 г.

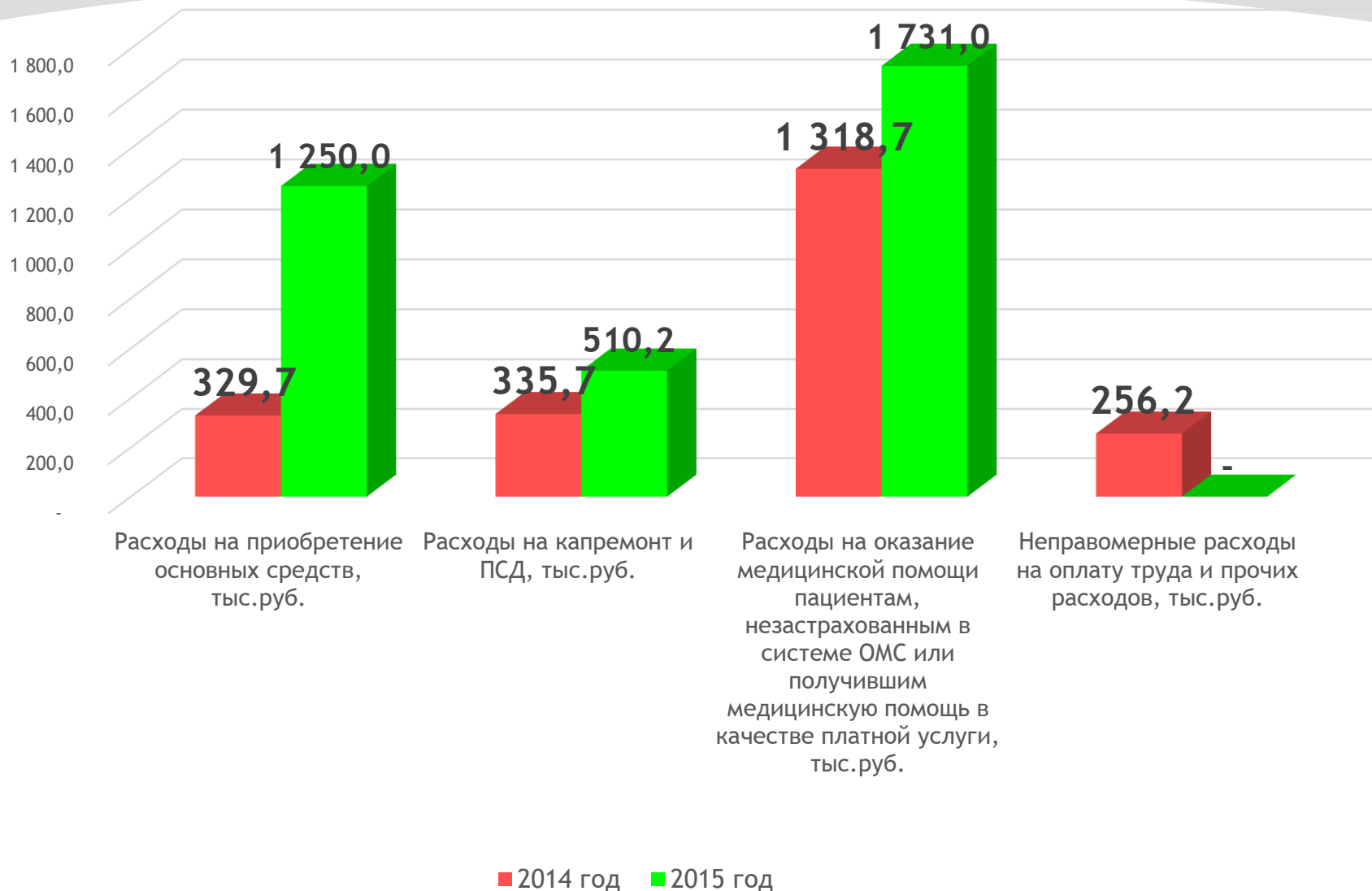


	Дефекты оформления первичной медицинской документации	Нарушения при оказании медицинской помощи	Нарушения информированности застрахованных лиц	Взимание платы с застрахованных лиц за медицинскую помощь	Прочие нарушения в соответствии с Перечнем	
■ 2014 год	22 052	10 389	1 896	133	1 334	
■ 2015 год	25 398	8 626	1 434	68	460	

■ 2014 год ■ 2015 год



Структура нарушений в МО за 2014-2015 гг.





**Спасибо за
внимание!**