



Пошаговая инструкция по регистрации на Едином портале государственных и муниципальных услуг

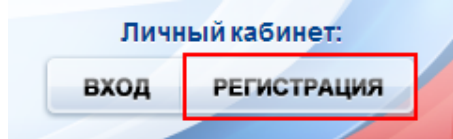


Уважаемый гражданин!

Прежде чем Вы начнете пользоваться государственными услугами в электронной форме, не выходя из дома и не тратя время в очередях, Вам необходимо зарегистрироваться на Едином портале государственных и муниципальных услуг (ЕПГУ). Процесс создания учетной записи мы рассмотрим пошагово ниже, уделив каждому этапу регистрации должное внимание.

Зайдите на ЕПГУ по следующему адресу: <http://www.gosuslugi.ru/>.

В правом верхнем углу сайта нажмите кнопку «**Регистрация**».



Шаг 1. Предварительная регистрация.

Заполните форму, включающую 3 поля: фамилия, имя, номер мобильного телефона или адрес электронной почты.

Нажмите кнопку «**Зарегистрироваться**».

В поле «Код» введите комбинацию из цифр, высланных Вам в виде sms-сообщения на номер телефона, указанный при регистрации. Нажмите кнопку «**Продолжить**».

Если для регистрации Вы использовали адрес электронной почты, то на указанный адрес будет выслана ссылка, по которой необходимо перейти.

В открывшейся форме «Создание пароля» введите пароль. Нажмите кнопку «**Готово**».

Поздравляем! Предварительная регистрация завершена!

Шаг 2. Ввод личных данных.


В открывшейся форме введите свои личные данные. Всего Вам предстоит заполнить 13 полей. После окончания ввода нажмите кнопку «**Продолжить**».



Шаг 3. Автоматическая проверка введенных личных данных.

Указанные Вами личные данные отправлены на проверку. С результатами данной проверки Вы сможете ознакомиться через несколько минут. В особых случаях проверка может затянуться до 5 дней. О завершении проверки вы будете уведомлены с помощью сообщения, отправленного на номер телефона или адрес электронной почты, указываемых при регистрации. Результаты проверки вы также можете посмотреть в своей учетной записи.

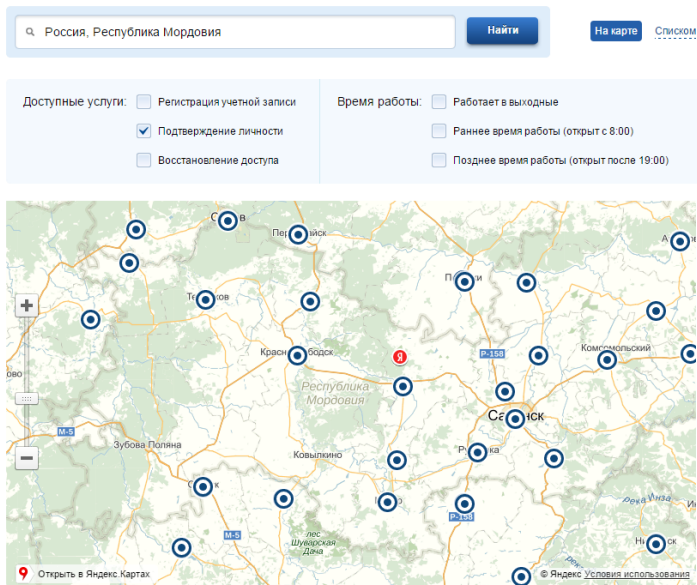
Еще один этап регистрации пройден!



Шаг 4. Подтверждение личности.






Для того, чтобы в полном объеме пользоваться государственными и муниципальными услугами в электронной форме, Вам необходимо иметь подтвержденную учетную запись.

Обратитесь в любой из 19 действующих на территории городского округа Саранск и районов Республики Мордовия многофункциональных центров. Список адресов многофункциональных центров будет представлен на карте при выборе Вашего местоположения в Вашем личном кабинете на ЕПГУ.



При обращении в многофункциональный центр необходимо иметь паспорт и страховое свидетельство обязательного пенсионного страхования (СНИЛС).

Существуют и другие варианты подтверждения учетной записи:

 <p>Ростелеком</p> <p>Обратиться лично в офис ОАО «Ростелеком» (г. Саранск, ул. Большевицкая, 13)</p> <p>При себе необходимо иметь паспорт и СНИЛС</p>	  <p>Получить код подтверждения письмом</p> <p>Код будет отправлен вам заказным письмом через «Почту России»</p>	  <p>С помощью электронной подписи или УЭК</p> <p>Моментальное подтверждение при наличии средства квалифицированной электронной подписи (КЭП)</p>
--	---	--



Если подтверждение личности прошло успешно, то Вам станут доступны все услуги на портале, а на странице Вашего личного кабинета появится логотип подтвержденной учетной записи!