



***Итоги работы Территориального
фонда обязательного медицинского
страхования Республики Мордовия
за 2017 год***

**САРАНСК
2018 ГОД**



Организационная структура системы ОМС в РМ

**Численность застрахованных по ОМС
на 01.04.2017 года 787696 чел.**

работающих 310828 (39,5%); неработающих 476868 (60,5%)

**3 Страховые
медицинские
организации**

47,7 % СОГАЗ-Мед

47,7 % РГС-Медицина

4,6 % КС-Страхование

**56 медицинские
организации**

**41 - подведомственные
Минздраву РМ**

**3 - неподведомственные
Минздраву РМ**

**12 - негосударственных
форм собственности**





Базовые характеристики системы ОМС Республики Мордовия



Подушевые нормативы финансирования ТПОМС

2017 год


Федеральный подушевой
норматив финансирования

8 896,00

Республиканский подушевой
норматив финансирования

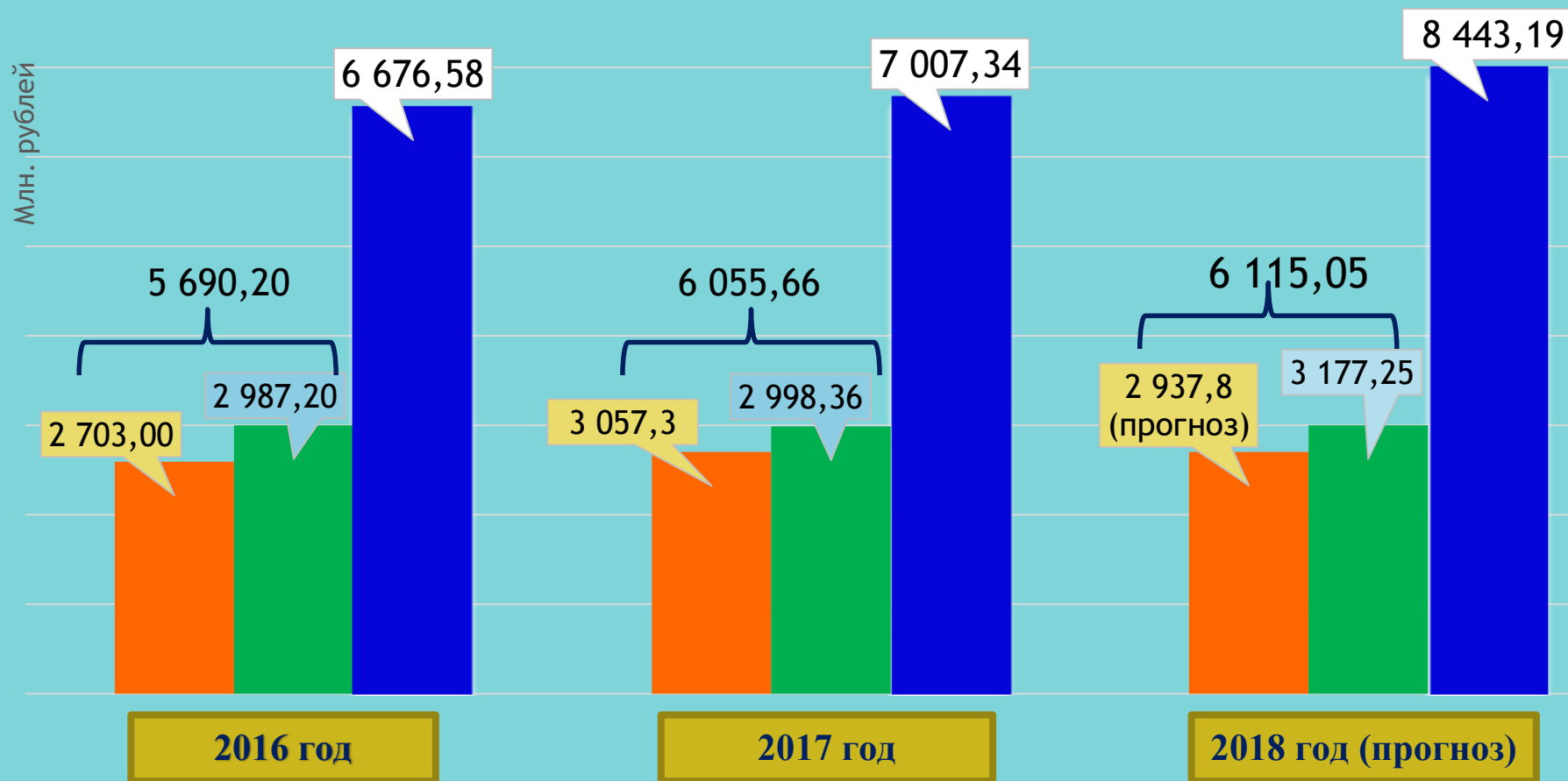
9 073,73

+2,0%





Финансовое обеспечение системы ОМС Республики Мордовия



- Страховые взносы на ОМС работающего населения по сведениям ОПФР по РМ, млн.рублей
- Страховые взносы на ОМС неработающего населения, млн.рублей
- Субвенция бюджету ТФОМС РМ на финансовое обеспечение организации ОМС, млн.рублей



Реализация территориальной программы обязательного медицинского страхования



Исполнение объемов медицинской помощи в стационарных условиях

Нормативы объема стационарной медицинской помощи на 1 застрахованного в год		2016 год	2017 год	Темп роста, %
Норматив объема <u>случая госпитализации</u>	Федеральный норматив	0,17214	0,17233	+0,1
	Норматив по Мордовии	0,18240	0,17965	-3,4
	Факт по Мордовии	0,202 (117,3% от фед.норм.)	0,197 (114,3% от фед.норм.)	-2,5

Плановые и фактические показатели исполнения стационарной медицинской помощи	2016 год	2017 год	Темп роста, %
Плановое количество <u>случаев госпитализаций (норматив по РМ)</u>	144 310	141 513	-1,9
Фактическое количество <u>случаев госпитализаций</u>	159 453	154 813	-2,9
<u>% исполнения объемов</u>	+10,5	+9,4	





Анализ коечного фонда в стационарах Республики Мордовия

Норматив коек
по численности
населения

3907 коек

Утверждены
Приказами

4360 коек

453
сверхнормативных
коек

По факту
проверок
функционируют

4512 койки

152
койки, сверх
утвержденных
приказом
(оценочно)



Исполнение объемов медицинской помощи в условиях дневного стационара

Нормативы объема стационарозамещающей медицинской помощи на 1 застрахованного в год		2016 год (случаи лечения)	2017 год (случаи лечения)	Темп роста, %
Норматив объема <u>случая лечения</u>	Федеральный норматив	0,060	0,060	-
	Норматив по Мордовии	0,060	0,060	-
	Факт по Мордовии	0,067 (111,6% от фед.норм.)	0,066 (110,0% от фед норм.)	-1,4

Плановые и фактические показатели исполнения стационарозамещающей медицинской помощи	2016 год	2017 год	Темп роста, %
Плановое количество <u>случаев лечения</u> (норматив по РМ)	47 470	47 262	-0,4
Фактическое количество <u>случаев лечения</u>	53 623	52 276	-2,5
<u>% исполнения</u>	+13,0	+10,6	





исполнение объемов медицинской помощи в амбулаторных условиях (посещения с профилактической целью)

Нормативы объема амбулаторной медицинской помощи на 1 застрахованного в год		2016 год	2017 год	Темп роста, %
Норматив объема посещения с <u>профилактической целью</u>	Федеральный норматив	2,35	2,35	-
	Норматив по Мордовии	2,35	2,35	-
	Факт по Мордовии	2,465 (104,7% от фед.норм.)	2,354 (100,2% от фед.норм.)	-4,5

Плановые и фактические показатели исполнения амбулаторной медицинской помощи	2016 год	2017 год	Темп роста, %
<u>Плановый объем посещений с профилактической целью (норматив по РМ)</u>	1 859 242	1 851 086	-0,4
<u>Фактический объем посещений с профилактической целью</u>	1 950 458	1 854 452	-4,9
% исполнения	+4,9	+0,2	





Исполнение объемов медицинской помощи в амбулаторных условиях (обращения по поводу заболевания)

Нормативы объема амбулаторной медицинской помощи на 1 застрахованного в год		2016 год	2017 год	Темп роста, %
Норматив объема <u>обращений по поводу заболевания</u>	Федеральный норматив	1,98	1,98	-
	Норматив по Мордовии	1,98	1,98	-
	Факт по Мордовии	1,857 (93,7% от фед.норм.)	1,791 (90,4% от фед.норм.)	-3,6

Плановые и фактические показатели исполнения амбулаторной медицинской помощи	2016 год	2017 год	Темп роста, %
Плановое количество <u>обращений по поводу заболевания (норматив РМ)</u>	1 566 511	1 559 638	-0,4
Фактическое количество <u>обращений по поводу заболевания</u>	1 469 063	1 410 613	-4,0
<u>% исполнения</u>	-6,2	-9,6	





Исполнение объемов медицинской помощи в амбулаторных условиях (посещения в неотложной форме)

Нормативы объема амбулаторной медицинской помощи на 1 застрахованного в год		2016 год	2017 год	Темп роста, %
Норматив объема <u>посещения в неотложной форме</u>	Федеральный норматив	0,560	0,560	-
	Норматив по Мордовии	0,310	0,425	+37,1
	Факт по Мордовии	0,343 (61,2% от фед.норм.)	0,431 (77,0% от фед.норм.)	+25,5

Плановые и фактические показатели исполнения амбулаторной медицинской помощи	2016 год	2017 год	Темп роста, %
Плановое количество <u>посещений в неотложной форме</u> (норматив РМ)	245 262	334 771	+36,5
Фактическое количество <u>посещений в неотложной форме</u>	271 578	339 326	+24,9
<u>% исполнения</u>	+10,7	+1,4	





Исполнение объемов по скорой медицинской помощи

Нормативы объема скорой медицинской помощи на 1 застрахованного в год		2016 год	2017 год	Темп роста, %
Норматив объема <u>вызова скорой помощи</u>	Федеральный норматив	0,300	0,300	-
	Норматив по Мордовии	0,300	0,300	-
	Факт по Мордовии	0,301 (100% от фед.норм.)	0,280 (93,3% от фед норм.)	-7,0

Плановые и фактические показатели исполнения скорой медицинской помощи	2016 год	2017 год	Темп роста, %
Плановое количество <u>вызовов скорой медицинской помощи</u> (норматив по РМ)	237 350	236 309	-0,4
Фактическое количество <u>вызовов скорой медицинской помощи</u>	238 304	221 847	-6,9
% исполнения	+0,4	-6,1	

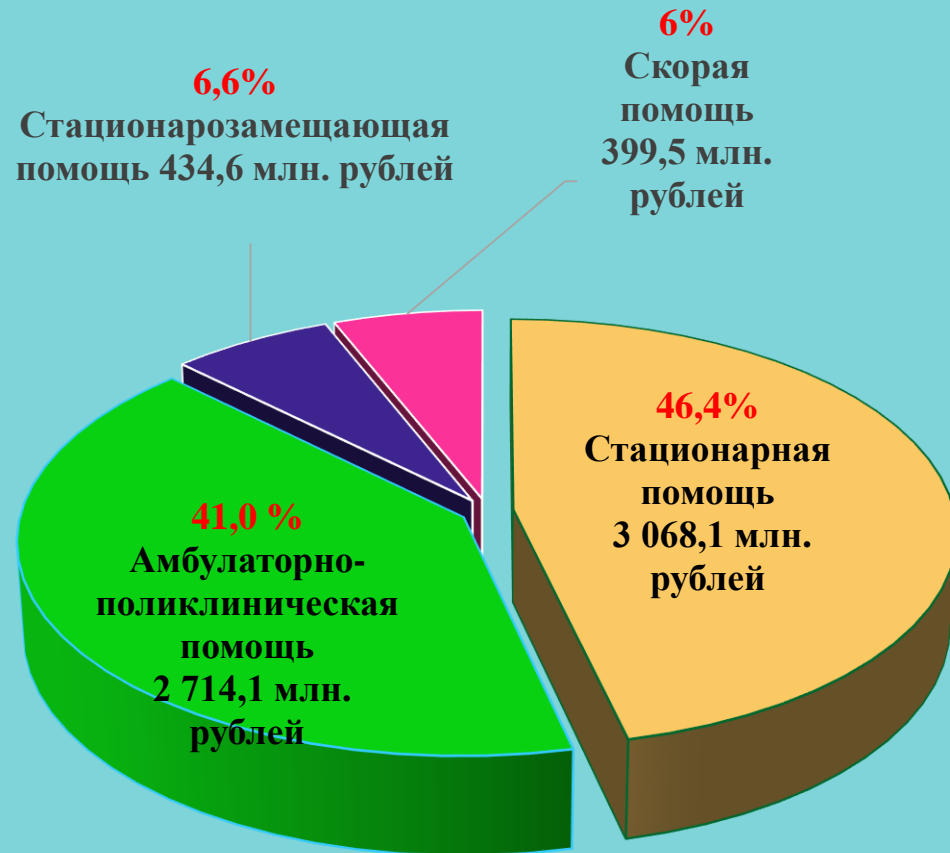




Финансовое обеспечение ТП ОМС



2016 год

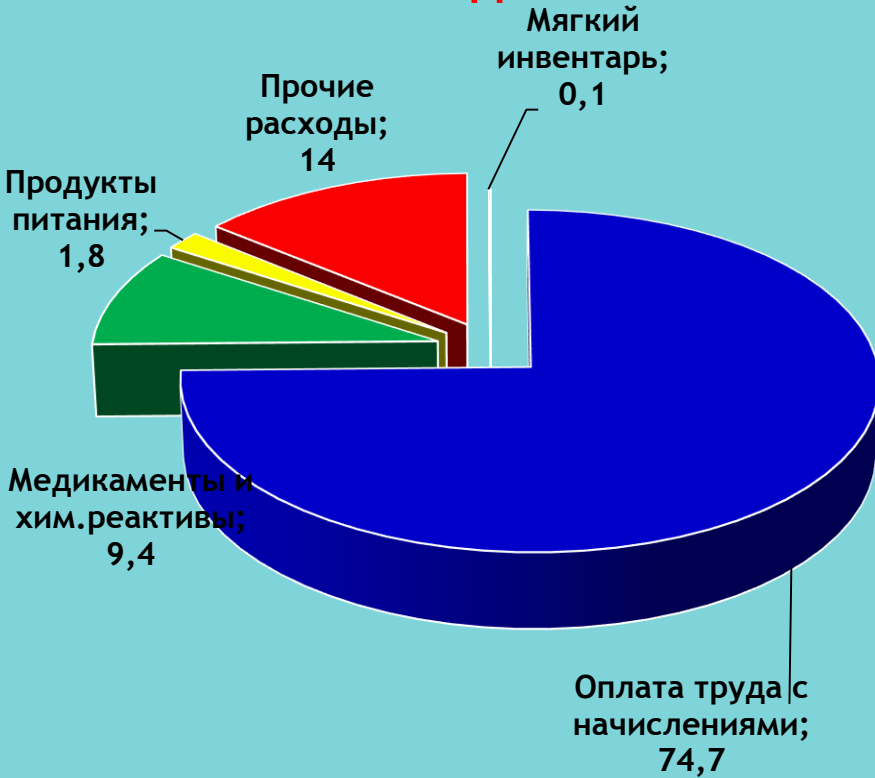


2017 год

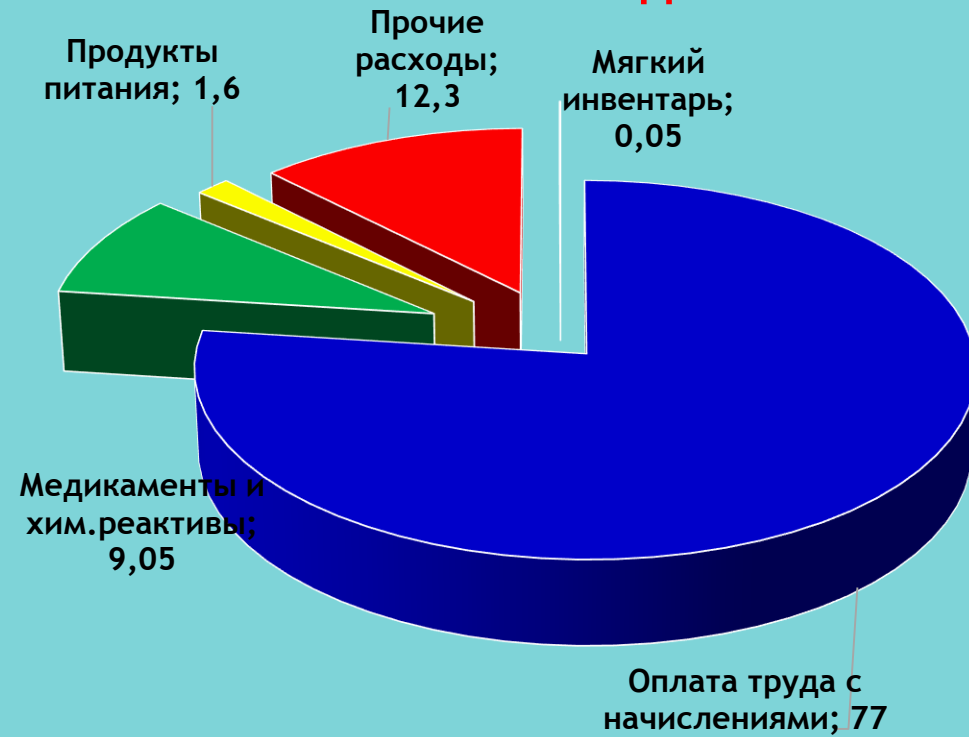


Структура расходов медицинских организаций за 2016-2017гг.

2016 год



2017 год



- Оплата труда с начислениями
- Медикаменты и хим. Реактивы
- Продукты питания
- Прочие расходы
- Мягкий инвентарь



Результаты проведения профилактических мероприятий

Информационное сопровождение





Итоги диспансеризации

План

163 990 человек взрослых
126 117 человек несовершеннолетних
1 250 человек детей-сирот

ДИСПАНСЕРИЗАЦИЯ ВЗРОСЛОГО НАСЕЛЕНИЯ ПО ГРУППАМ ЗДОРОВЬЯ



Предъявлено к оплате

134 008 человека взрослых (81,7%)
236,5 млн. руб.
118 397 человек несовершеннолетних (94%)
113,3 млн. руб.
1 314 человек детей-сирот (105%)
5,1 млн. руб.

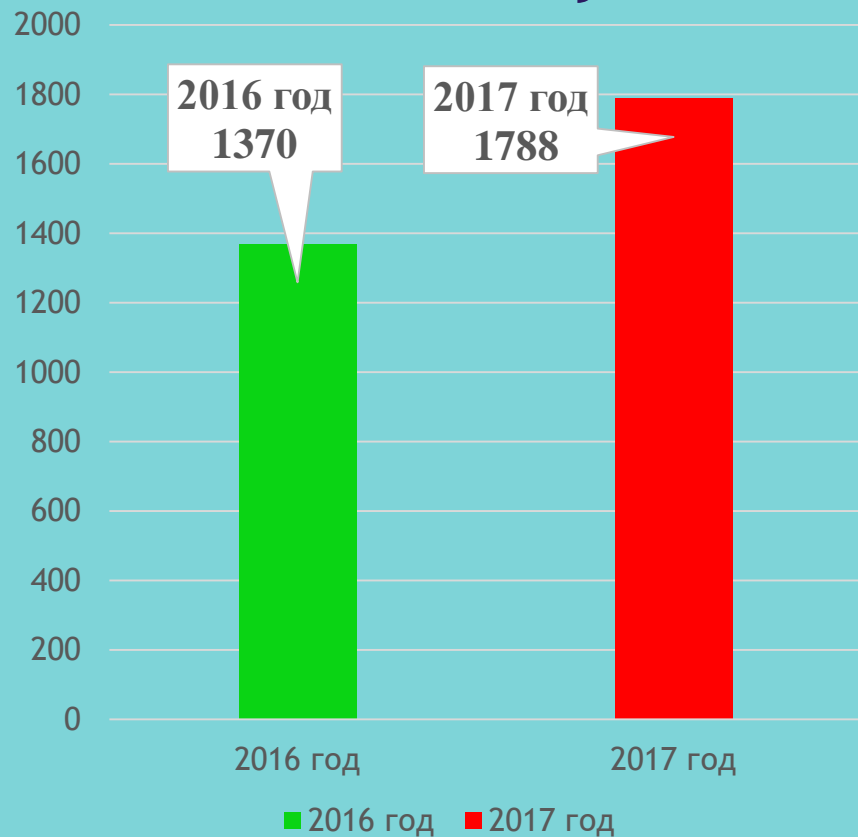
Направлено на II этап диспансеризации
53 454 человек (40%)





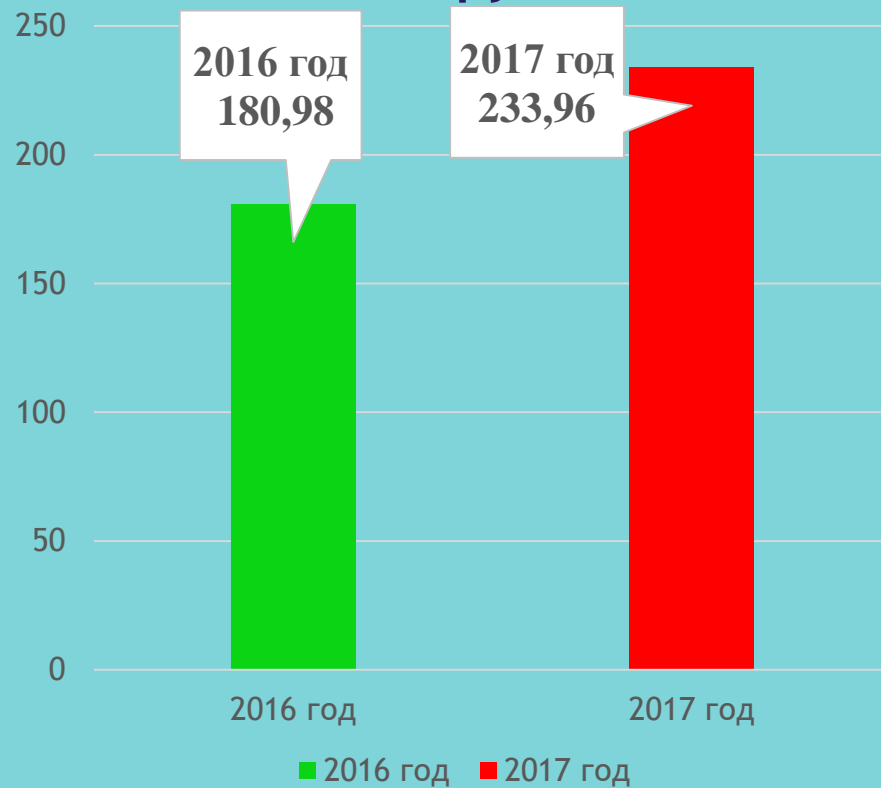
Высокотехнологичная медицинская помощь

Количество случаев



Рост **30,5%**

Объемы финансирования, тыс. рублей



Рост **29,3%**




Межтерриториальные расчеты системы ОМС




Межтерриториальные расчеты, млн. рублей

2016 год



+49,6%

2017 год



-12,1%

■ оплата медицинской помощи, оказанной жителям Республики Мордовия в медицинских организациях других субъектов РФ

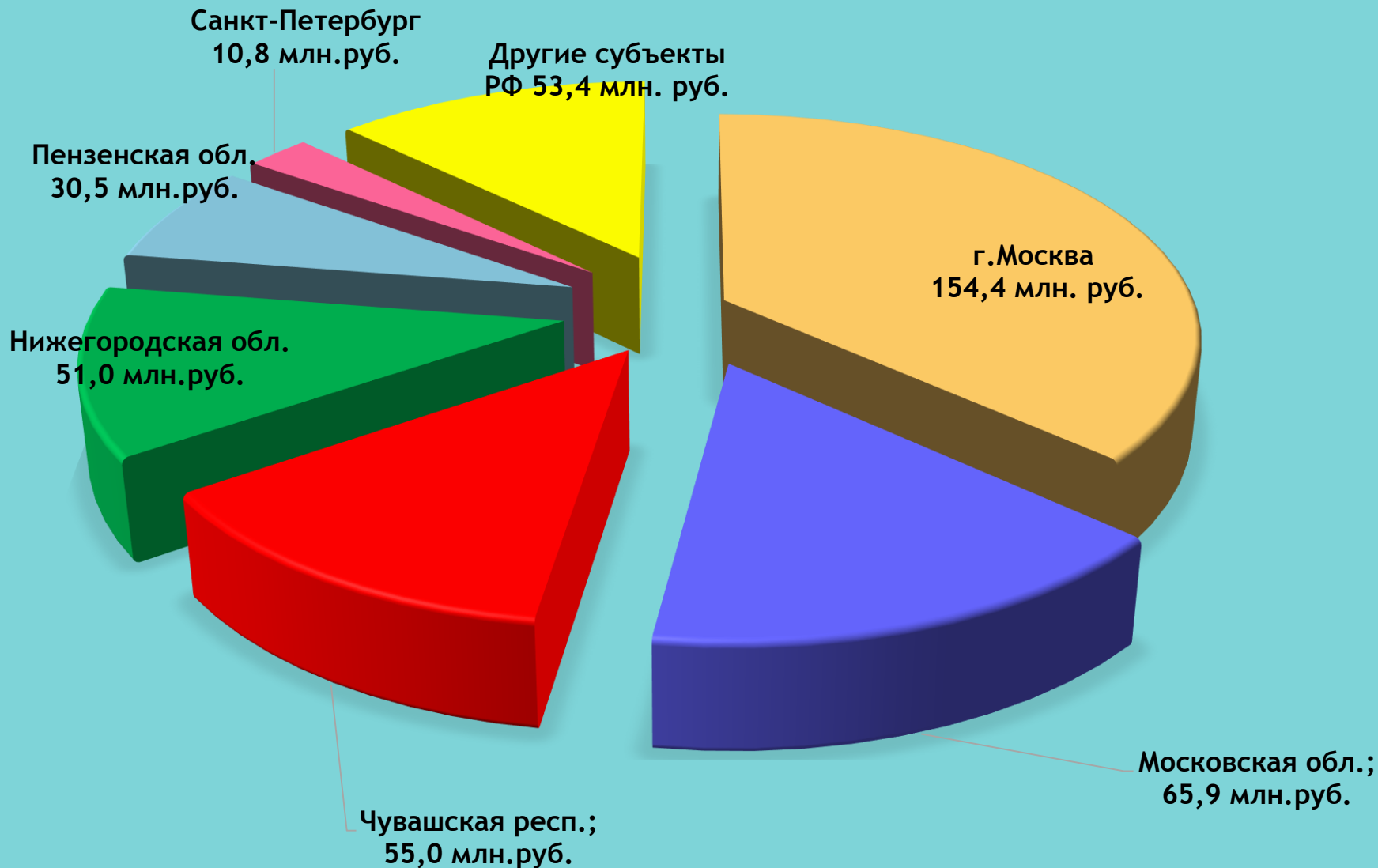
■ оплата медицинской помощи лицам, застрахованным на территориях других субъектов РФ, в медицинских организациях Республики Мордовия

■ оплата медицинской помощи, оказанной жителям Республики Мордовия в медицинских организациях других субъектов РФ

■ оплата медицинской помощи лицам, застрахованным на территориях других субъектов РФ, в медицинских организациях Республики Мордовия



Наибольшие объемы оплаты медицинской помощи жителям РМ в медицинских организациях других регионов в 2017 г.





Деятельность по защите прав застрахованных

Результаты работы Контакт-центра



ГОРЯЧАЯ ЛИНИЯ

7894

Горячая линия



7718
97%

101



3765



3852



Обеспечение полисами

4841

Выбор и организация работы МО

1436

О видах, качестве и условиях предоставления медицинской помощи

1452

Взимание денежных средств

165



ТЕРРИТОРИАЛЬНЫЙ ФОНД
ОБЯЗАТЕЛЬНОГО МЕДИЦИНСКОГО СТРАХОВАНИЯ
РЕСПУБЛИКИ МОРДОВИЯ



176
3%

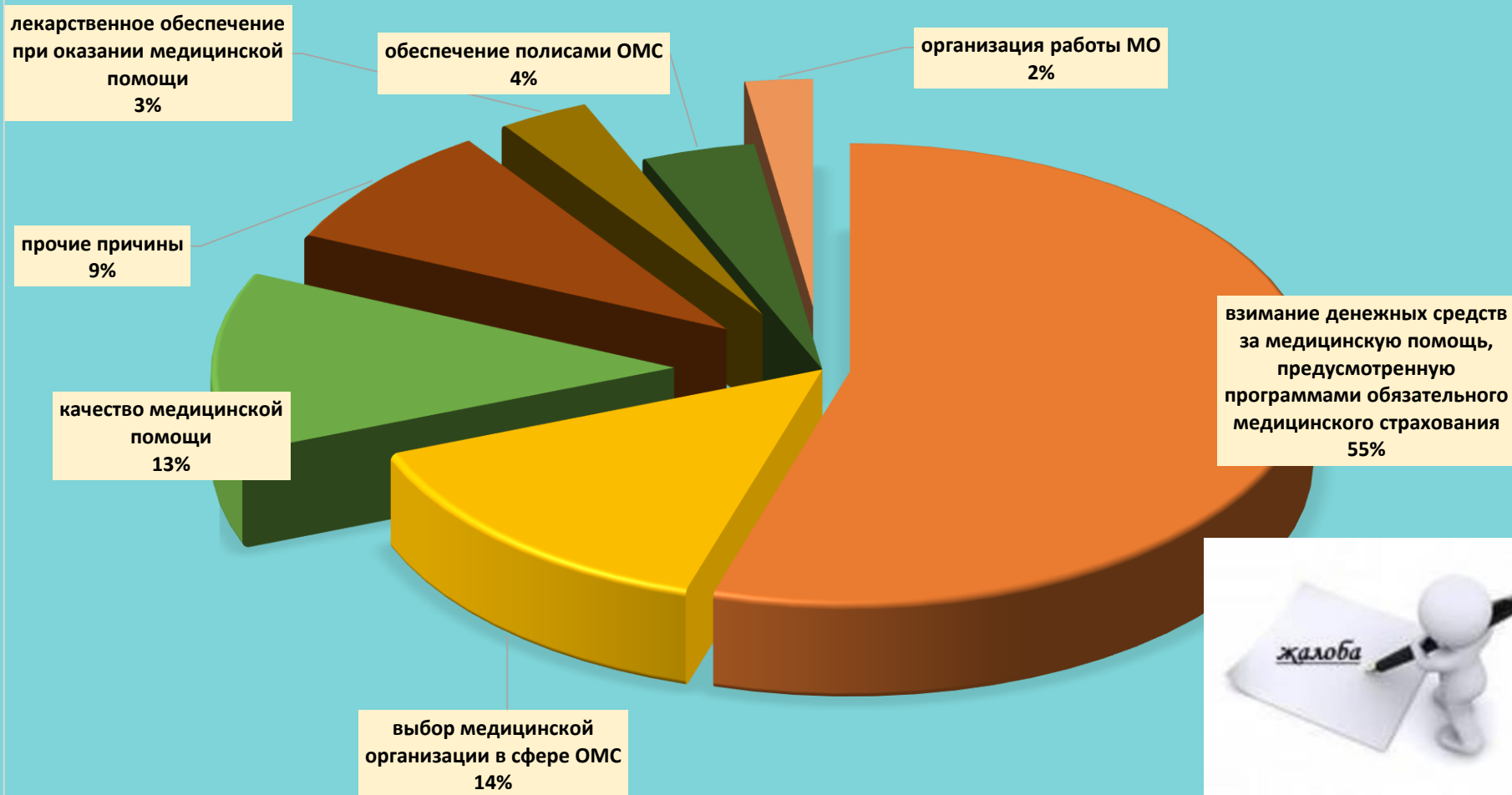
176

АДМИНИСТРАТОР
ТФОМС
КОНТРОЛЬ





ОСНОВНЫЕ ПРИЧИНЫ ОБОСНОВАННЫХ ЖАЛОБ

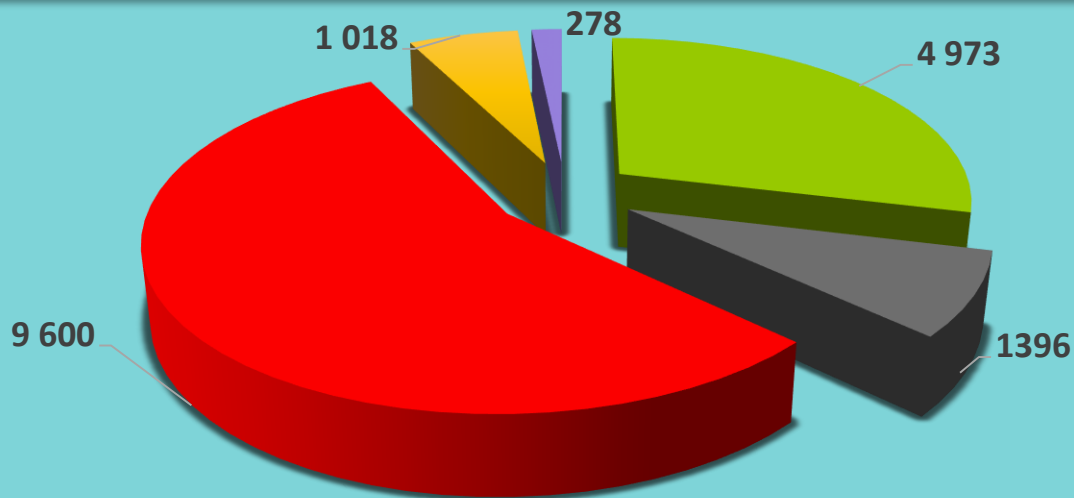




Структура нарушений по результатам экспертной деятельности в 2017 году

2017 год – 17 265 нарушений (6,1%)

2016 год – 29 237 нарушений (6,8%)



- Дефекты оформления первичной медицинской документации
- Непредоставление первичной медицинской документации без уважительной причины
- Нарушения при оказании медицинской помощи (невыполнение необходимых лечебно-диагностических мероприятий в соответствии с стандартами медицинской помощи)
- Несоответствие данных первичной медицинской документации данным счетов (реестров счетов)
- Прочие нарушения в соответствии с Перечнем

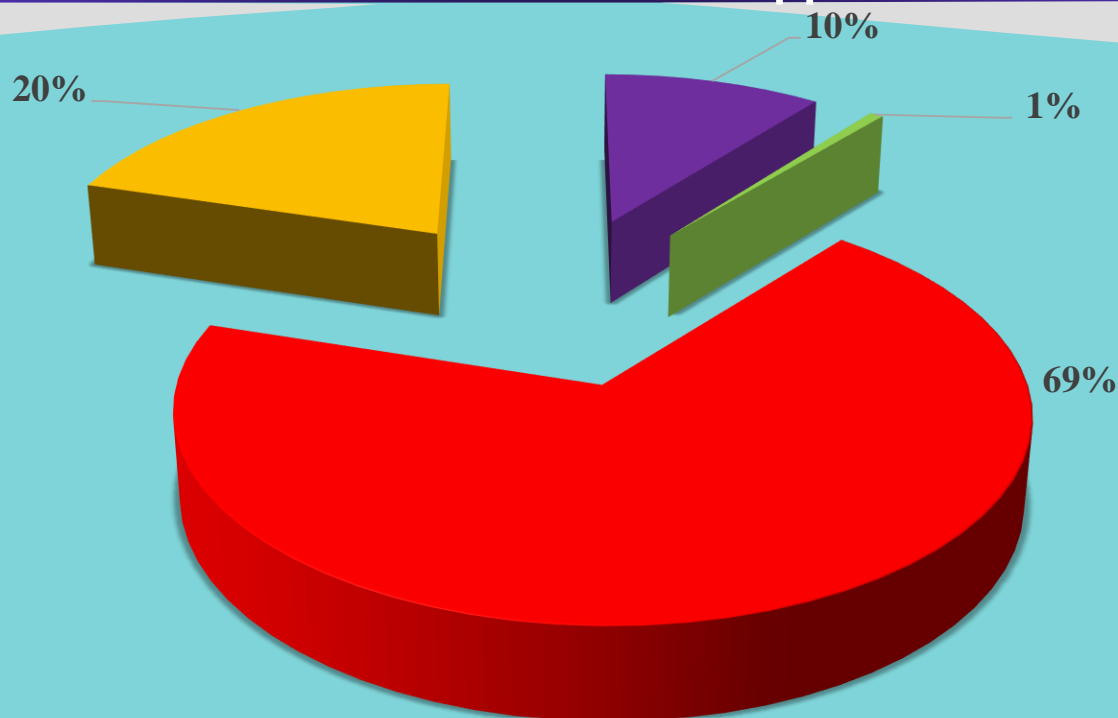




Контрольно-ревизионная работа



Структура нарушений в МО по результатам проверок за 2016 год



- Расходы на приобретение основных средств, стоимостью дороже 100,0 тыс. рублей за единицу
- Расходы на проведение капитального ремонта или изготовление проектно-сметной документации
- Расходование средств ОМС или материальных запасов, приобретенных за счет средств ОМС, для оказания медицинской помощи пациентам, нестрахованным в системе ОМС или получившим медицинскую помощь в качестве платной услуги
- Расходование средств ОМС при отсутствии подтверждающих документов



Основные направления развития системы ОМС на 2018 год



Основные задачи на 2018 год

1. Обеспечение прав застрахованных лиц на получение качественной и доступной медицинской помощи.
2. Организация работы страховых представителей третьего уровня.
3. Усиление контроля по раннему выявлению и диагностике онкозаболеваний при прохождении профилактических мероприятий.
4. Информирование застрахованных лиц о необходимости своевременного прохождения профилактических мероприятий.
5. Создание новой модели медицинской организации, оказывающей первичную медико-санитарную помощь



Основные задачи на 2018 год

1. Развитие электронных сервисов для застрахованных лиц на портале «Мое здоровье»

- Предоставление сведений об оказанных медицинских услугах и их стоимости
- подача заявления на выбор СМО в электронном виде

2. Изменение правил информационного обмена участников системы ОМС

- оперативный контроль показателей по онкозаболеваниям:
 - выявляемость
 - сроки верификации диагноза
 - сроки начала лечения
 - длительность ожидания специализированного лечения





*Территориальный фонд обязательного медицинского страхования
Республики Мордовия*

**Спасибо за
внимание!**