

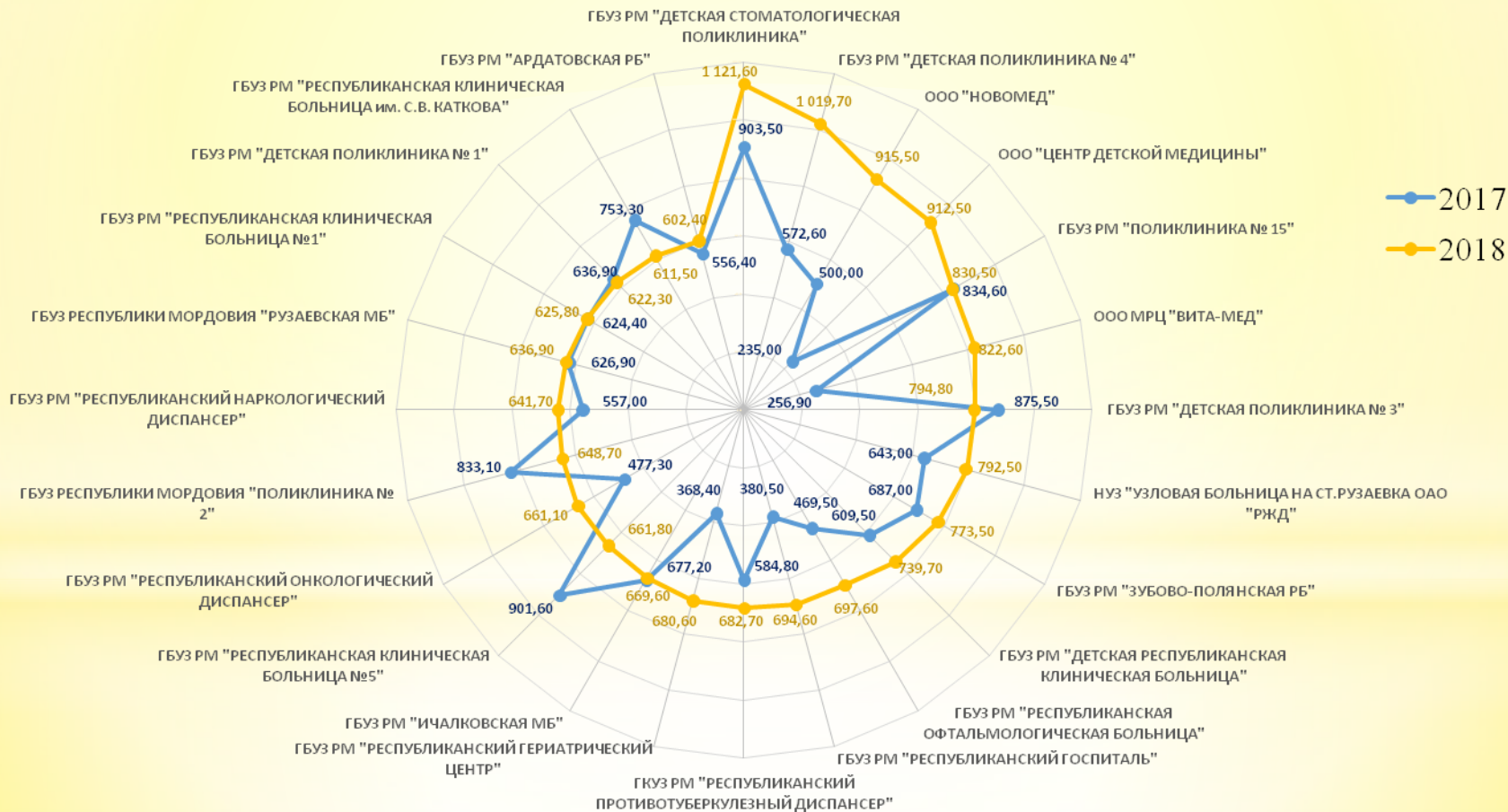
Фонд социального страхования
Российская Федерация



**«Итоги и перспективы совместной
работы по улучшению здоровья
работающего населения республики.
Цифры и факты»**

Управляющий ГУ-РО ФСС РФ
по Республике Мордовия
Л.А. Иванова

ЗАБОЛЕВАЕМОСТЬ В ДНЯХ НА 100 РАБОТАЮЩИХ В МЕДИЦИНСКИХ ОРГАНИЗАЦИЯХ (С УРОВНЕМ ЗАБОЛЕВАЕМОСТИ ЗА 2018 ГОД СВЫШЕ 600 ДНЕЙ НА 100 РАБОТАЮЩИХ) В 2017/2018 ГОДАХ





ЗАБОЛЕВАЕМОСТЬ В МЕДИЦИНСКИХ ОРГАНИЗАЦИЯХ В 2017/2018 ГОДАХ

Наименование МО	Число работающих		Количество случаев		Дней ВН		Дней на случай		Случаев на 100 работающих		Заболеваемость в днях на 100 работающих	
	2017	2018	2017	2018	2017	2018	2017	2018	2017	2018	2017	2018
ГБУЗ РМ "ДЕТСКАЯ СТОМАТОЛОГИЧЕСКАЯ ПОЛИКЛИНИКА"	86	88	68	77	777	987	11,4	12,8	79,1	87,5	903,5	1 121,6
ГБУЗ РМ "ДЕТСКАЯ ПОЛИКЛИНИКА № 4"	223	229	158	189	1 277	2 335	8,1	12,4	70,9	82,5	572,6	1 019,7
ООО "НОВОМЕД"	85	58	19	29	425	531	22,4	18,3	22,4	50,0	500,0	915,5
ООО "ЦЕНТР ДЕТСКОЙ МЕДИЦИНЫ"	20	32	9	22	47	292	5,2	13,3	45,0	68,8	235,0	912,5
ГБУЗ РМ "ПОЛИКЛИНИКА № 15"	211	200	119	120	1 761	1 661	14,8	13,8	56,4	60,0	834,6	830,5
ООО МРЦ "ВИТА-МЕД"	58	62	16	51	149	510	9,3	10,0	27,6	82,3	256,9	822,6
ГБУЗ РМ "ДЕТСКАЯ ПОЛИКЛИНИКА № 3"	253	251	150	134	2 215	1 995	14,8	14,9	59,3	53,4	875,5	794,8
НУЗ "УЗЛОВАЯ БОЛЬНИЦА НА СТ.РУЗАЕВКА ОАО "РЖД"	244	227	137	140	1 569	1 799	11,5	12,9	56,1	61,7	643,0	792,5
ГБУЗ РМ "ЗУБОВО-ПОЛЯНСКАЯ РБ"	507	490	207	257	3 483	3 790	16,8	14,7	40,8	52,4	687,0	773,5
ГБУЗ РМ "ДЕТСКАЯ РЕСПУБЛИКАНСКАЯ КЛИНИЧЕСКАЯ БОЛЬНИЦА"	644	634	283	312	3 925	4 690	13,9	15,0	43,9	49,2	609,5	739,7
ГБУЗ РМ "РЕСПУБЛИКАНСКАЯ ОФТАЛЬМОЛОГИЧЕСКАЯ БОЛЬНИЦА"	167	165	60	80	784	1 151	13,1	14,4	35,9	48,5	469,5	697,6
ГБУЗ РМ "РЕСПУБЛИКАНСКИЙ ГОСПИТАЛЬ"	118	112	43	42	449	778	10,4	18,5	36,4	37,5	380,5	694,6
ГКУЗ РМ "РЕСПУБЛИКАНСКИЙ ПРОТИВОТУБЕРКУЛЕЗНЫЙ ДИСПАНСЕР"	481	475	184	174	2 813	3 243	15,3	18,6	38,3	36,6	584,8	682,7
ГБУЗ РМ "РЕСПУБЛИКАНСКИЙ ГЕРИАТРИЧЕСКИЙ ЦЕНТР"	79	62	24	24	291	422	12,1	17,6	30,4	38,7	368,4	680,6
ГБУЗ РМ "ИЧАЛКОВСКАЯ МБ"	426	408	191	202	2 885	2 732	15,1	13,5	44,8	49,5	677,2	669,6
ГБУЗ РМ "РЕСПУБЛИКАНСКАЯ КЛИНИЧЕСКАЯ БОЛЬНИЦА №5"	562	591	377	306	5 067	3 911	13,4	12,8	67,1	51,8	901,6	661,8
ГБУЗ РМ "РЕСПУБЛИКАНСКИЙ ОНКОЛОГИЧЕСКИЙ ДИСПАНСЕР"	370	370	133	135	1 766	2 446	13,3	18,1	35,9	36,5	477,3	661,1
ГБУЗ РЕСПУБЛИКИ МОРДОВИЯ "ПОЛИКЛИНИКА № 2"	593	511	367	293	4 940	3 743	13,5	12,8	61,9	50,8	833,1	648,7
ГБУЗ РМ "РЕСПУБЛИКАНСКИЙ НАРКОЛОГИЧЕСКИЙ ДИСПАНСЕР"	302	307	129	135	1 682	1 970	13,0	14,6	42,7	44,0	557,0	641,7
ГБУЗ РЕСПУБЛИКИ МОРДОВИЯ "РУЗАЕВСКАЯ МБ"	923	895	471	419	5 786	5 700	12,3	13,6	51,0	46,8	626,9	636,9
ГБУЗ РМ "РЕСПУБЛИКАНСКАЯ КЛИНИЧЕСКАЯ БОЛЬНИЦА №1"	193	198	82	70	1 205	1 239	14,7	17,7	42,5	35,4	624,4	625,8
ГБУЗ РМ "ДЕТСКАЯ ПОЛИКЛИНИКА № 1"	206	188	83	88	1 312	1 170	15,8	13,3	40,3	46,8	636,9	622,3
ГБУЗ РМ "РЕСПУБЛИКАНСКАЯ КЛИНИЧЕСКАЯ БОЛЬНИЦА им. С.В. КАТКОВА"	910	910	488	473	6 855	5 565	14,0	11,8	53,6	52,0	753,3	611,5
ГБУЗ РМ "АРДАТОВСКАЯ РБ"	344	334	153	168	1 914	2 012	12,5	12,0	44,5	50,3	556,4	602,4

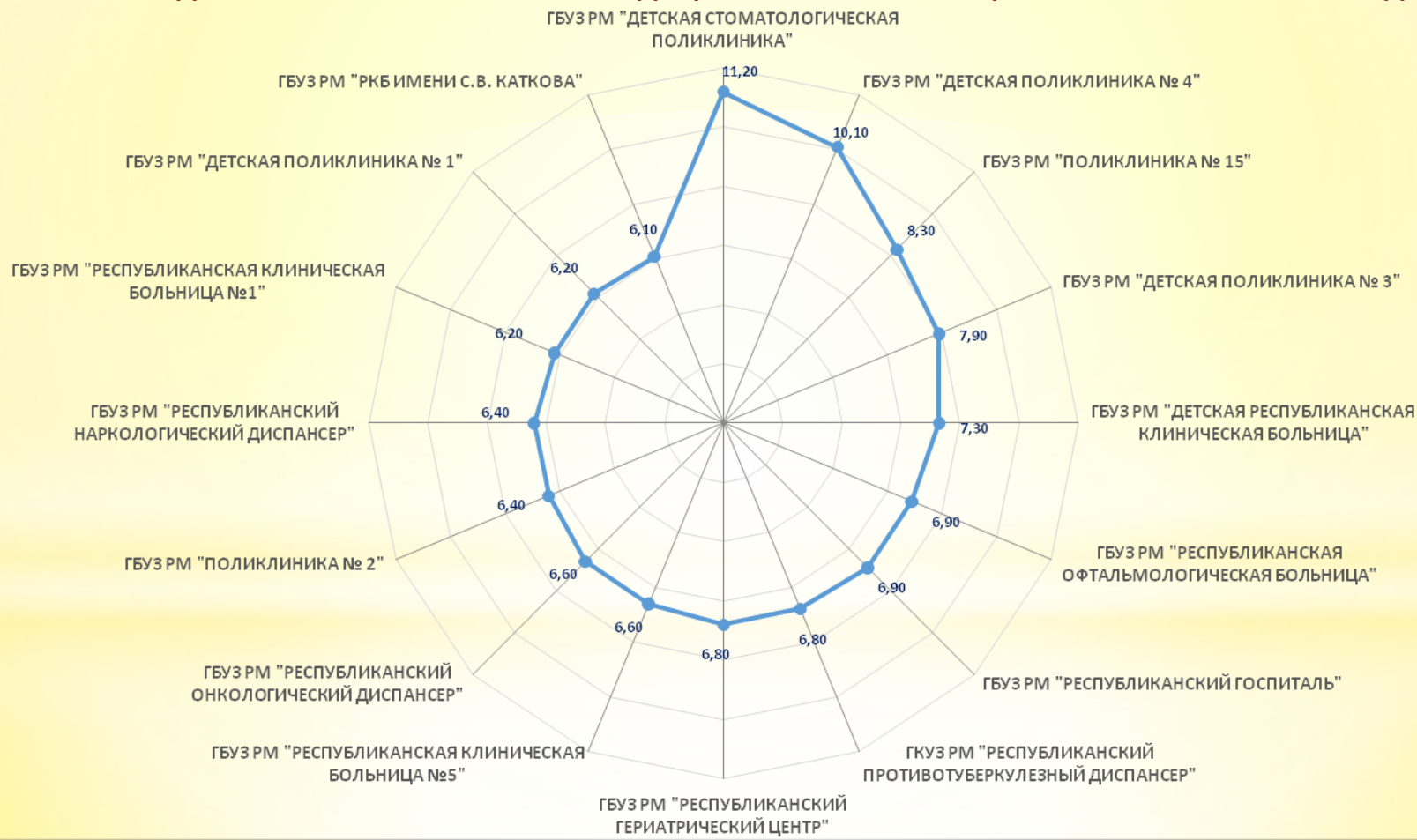


ЗАБОЛЕВАЕМОСТЬ В МЕДИЦИНСКИХ ОРГАНИЗАЦИЯХ В 2017/2018 ГОДАХ

Наименование МО	Число работающих		Количество случаев		Дней ВН		Дней на случай		Случаев на 100 работающих		Заболеваемость в днях на 100 работающих	
	2017	2018	2017	2018	2017	2018	2017	2018	2017	2018	2017	2018
ГБУЗ РМ "КОМСОМОЛЬСКАЯ МБ"	745	740	335	341	4 924	4 412	14,7	12,9	45,0	46,1	660,9	596,2
ГБУЗ РМ "ПОЛИКЛИНИКА № 4"	365	369	191	180	2 238	2 155	11,7	12,0	52,3	48,8	613,2	584,0
ГБУЗ РМ "ТЕМНИКОВСКАЯ РБ ИМ. А.И. РУДЯВСКОГО"	268	282	115	110	1 314	1 616	11,4	14,7	42,9	39,0	490,3	573,0
ГБУЗ РМ "РЕСПУБЛИКАНСКАЯ ИНФЕКЦИОННАЯ КЛИНИЧЕСКАЯ БОЛЬНИЦА"	337	310	125	134	1 936	1 767	15,5	13,2	37,1	43,2	574,5	570,0
ГБУЗ РМ "ДЕТСКАЯ ПОЛИКЛИНИКА №2"	181	176	86	81	887	990	10,3	12,2	47,5	46,0	490,1	562,5
ГБУЗ РМ "ТОРБЕЕВСКАЯ МБ"	530	518	195	234	2 790	2 862	14,3	12,2	36,8	45,2	526,4	552,5
ГБУЗ РМ "КРАСНОСЛОБОДСКАЯ МБ"	876	746	293	289	3 877	4 121	13,2	14,3	33,4	38,7	442,6	552,4
ГБУЗ РМ "ТЕНЬГУШЕВСКАЯ РБ"	225	214	69	101	1 149	1 168	16,7	11,6	30,7	47,2	510,7	545,8
ГБУЗ РМ "РОМОДАНОВСКАЯ ПОЛИКЛИНИКА"	234	236	137	118	1 486	1 266	10,8	10,7	58,5	50,0	635,0	536,4
ГБУЗ РМ "МОРДОВСКАЯ РЕСПУБЛИКАНСКАЯ КЛИНИЧЕСКАЯ ПСИХИАТРИЧЕСКАЯ БОЛЬНИЦА"	431	638	135	206	1 870	3 347	13,9	16,2	31,3	32,3	433,9	524,6
ГБУЗ РМ "КОВЫЛКИНСКАЯ МБ"	725	694	157	188	2 955	3 604	18,8	19,2	21,7	27,1	407,6	519,3
ФКУЗ МСЧ-13 ФСИН РОССИИ	631	619	226	221	3 196	3 045	14,1	13,8	35,8	35,7	506,5	491,9
ГБУЗ РМ "ДУБЕНСКАЯ РБ"	188	185	38	37	733	839	19,3	22,7	20,2	20,0	389,9	453,5
ГБУЗ РМ "МОРДОВСКИЙ РЕСПУБЛИКАНСКИЙ КОЖНО-ВЕНЕРОЛОГИЧЕСКИЙ ДИСПАНСЕР"	207	199	81	65	1 229	866	15,2	13,3	39,1	32,7	593,7	435,2
ГБУЗ РМ "РЕСПУБЛИКАНСКАЯ КЛИНИЧЕСКАЯ БОЛЬНИЦА №4"	985	950	412	323	5 501	4 067	13,4	12,6	41,8	34,0	558,5	428,1
ФКУЗ "МСЧ МВД РОССИИ ПО РЕСПУБЛИКЕ МОРДОВИЯ"	153	156	53	49	819	665	15,5	13,6	34,6	31,4	535,3	426,3
ГБУЗ РМ "СТАРОШАЙГОВСКАЯ РБ"	205	193	48	39	866	820	18,0	21,0	23,4	20,2	422,4	424,9
ГБУЗ РМ "АТЯШЕВСКАЯ РБ"	277	244	56	47	1 516	1 022	27,1	21,7	20,2	19,3	547,3	418,9
ООО "МЦ "КС-КЛИНИКА"	33	23	6	10	137	93	22,8	9,3	18,2	43,5	415,2	404,3
ГБУЗ РМ "РОДДОМ"	560	548	184	139	3 156	1 923	17,2	13,8	32,9	25,4	563,6	350,9
ГБУЗ РМ "ИНСАРСКАЯ РБ"	239	237	124	81	1 759	821	14,2	10,1	51,9	34,2	736,0	346,4
ГБУЗ РМ "КОЧКУРОВСКАЯ ПОЛИКЛИНИКА"	213	213	101	76	1 220	726	12,1	9,6	47,4	35,7	572,8	340,8
НУЗ "МСЧ "РЕЗИНОТЕХНИКА"	56	56	22	13	469	188	21,3	14,5	39,3	23,2	837,5	335,7
ГБУЗ РМ "МОРДОВСКАЯ РЕСПУБЛИКАНСКАЯ ЦЕНТРАЛЬНАЯ КЛИНИЧЕСКАЯ БОЛЬНИЦА"		933		220		2 642		12,0		23,6		283,2
ГБУЗ РМ "МОРДОВСКАЯ РЕСПУБЛИКАНСКАЯ СТОМАТОЛОГИЧЕСКАЯ ПОЛИКЛИНИКА"		359		66		973		14,7		18,4		271,0
ООО "НОВОМЕД-РОМОДАНОВО"	1	21	1	3	1	32	1,0	10,7	100,0	14,3	100,0	152,4
ООО "СПЕКТР"	31	31	3	6	26	47	8,7	7,8	9,7	19,4	83,9	151,6
ГБУЗ РМ "МОРДОВСКИЙ РЕСПУБЛИКАНСКИЙ КЛИНИЧЕСКИЙ ПЕРИНАТАЛЬНЫЙ ЦЕНТР"	494	0	302	231	3 185	2 198	10,5	9,5	61,1	0,0	644,7	0,0
ООО "ЛИРИ"	1	3	0	0	0	0	0,0	0,0	0,0	0,0	0,0	0,0



ЧИСЛО ДНЕЙ ВН НА 1 РАБОТНИКА В МЕДИЦИНСКИХ ОРГАНИЗАЦИЯХ Г.САРАНСКА В 2018 ГОДУ





ЗАБОЛЕВАЕМОСТЬ В МЕДИЦИНСКИХ ОРГАНИЗАЦИЯХ В 2018 ГОДУ

Медицинская организация	Число работающих	Количество случаев	Дней временной нетрудоспособности	Дней на случай	Расходы по ВН (руб.)	Число дней на 1 работника
ГБУЗ РМ "ДЕТСКАЯ СТОМАТОЛОГИЧЕСКАЯ ПОЛИКЛИНИКА"	88	77	987	12,8	1 047 999	11,2
ГБУЗ РМ "ДЕТСКАЯ ПОЛИКЛИНИКА № 4"	229	189	2335	12,4	3 242 232	10,1
ООО "НОВОМЕД"	58	29	531	18,3	518 716	9,1
ООО "ЦЕНТР ДЕТСКОЙ МЕДИЦИНЫ"	32	22	292	13,3	364 069	9,1
ГБУЗ РМ "ПОЛИКЛИНИКА № 15"	200	120	1661	13,8	2 657 621	8,3
ООО МРЦ "ВИТА-МЕД"	62	51	510	10	871 951	8,2
ГБУЗ РМ "ДЕТСКАЯ ПОЛИКЛИНИКА № 3"	251	134	1995	14,9	2 590 229	7,9
НУЗ "УЗЛОВАЯ БОЛЬНИЦА НА СТ.РУЗАЕВКА ОАО "РЖД"	227	140	1799	12,9	3 300 911	7,9
ГБУЗ РМ "ЗУБОВО-ПОЛЯНСКАЯ РБ"	490	257	3790	14,7	3 929 274	7,7
ГБУЗ РМ "ДЕТСКАЯ РЕСПУБЛИКАНСКАЯ КЛИНИЧЕСКАЯ БОЛЬНИЦА"	634	312	4690	15	6 891 173	7,3
ГБУЗ РМ "РЕСПУБЛИКАНСКАЯ ОФТАЛЬМОЛОГИЧЕСКАЯ БОЛЬНИЦА"	165	80	1151	14,4	1 507 473	6,9
ГБУЗ РМ "РЕСПУБЛИКАНСКИЙ ГОСПИТАЛЬ"	112	42	778	18,5	1 321 213	6,9
ГКУЗ РМ "РЕСПУБЛИКАНСКИЙ ПРОТИВОТУБЕРКУЛЕЗНЫЙ ДИСПАНСЕР"	475	174	3243	18,6	3 434 004	6,8
ГБУЗ РМ "РЕСПУБЛИКАНСКИЙ ГЕРИАТРИЧЕСКИЙ ЦЕНТР"	62	24	422	17,6	623 823	6,8
ГБУЗ РМ "ИЧАЛКОВСКАЯ МБ"	408	202	2732	13,5	2 232 679	6,6
ГБУЗ РМ "РЕСПУБЛИКАНСКАЯ КЛИНИЧЕСКАЯ БОЛЬНИЦА №5"	591	306	3911	12,8	8 657 208	6,6
ГБУЗ РМ "РЕСПУБЛИКАНСКИЙ ОНКОЛОГИЧЕСКИЙ ДИСПАНСЕР"	370	135	2446	18,1	3 397 333	6,6
ГБУЗ РМ "ПОЛИКЛИНИКА № 2"	577	293	3743	12,8	4 999 267	6,4
ГБУЗ РМ "РЕСПУБЛИКАНСКИЙ НАРКОЛОГИЧЕСКИЙ ДИСПАНСЕР"	307	135	1970	14,6	2 634 207	6,4
ГБУЗ РМ "РУЗАЕВСКАЯ МБ"	895	419	5700	13,6	6 771 299	6,3
ГБУЗ РМ "РЕСПУБЛИКАНСКАЯ КЛИНИЧЕСКАЯ БОЛЬНИЦА №1"	198	70	1239	17,7	1 400 680	6,2
ГБУЗ РМ "ДЕТСКАЯ ПОЛИКЛИНИКА № 1"	188	88	1170	13,3	1 297 364	6,2
ГБУЗ РМ "РКБ ИМЕНИ С.В. КАТКОВА"	910	473	5565	11,8	10 607 748	6,1
ГБУЗ РМ "АРДАТОВСКАЯ РБ"	334	168	2012	12	2 110 828	6

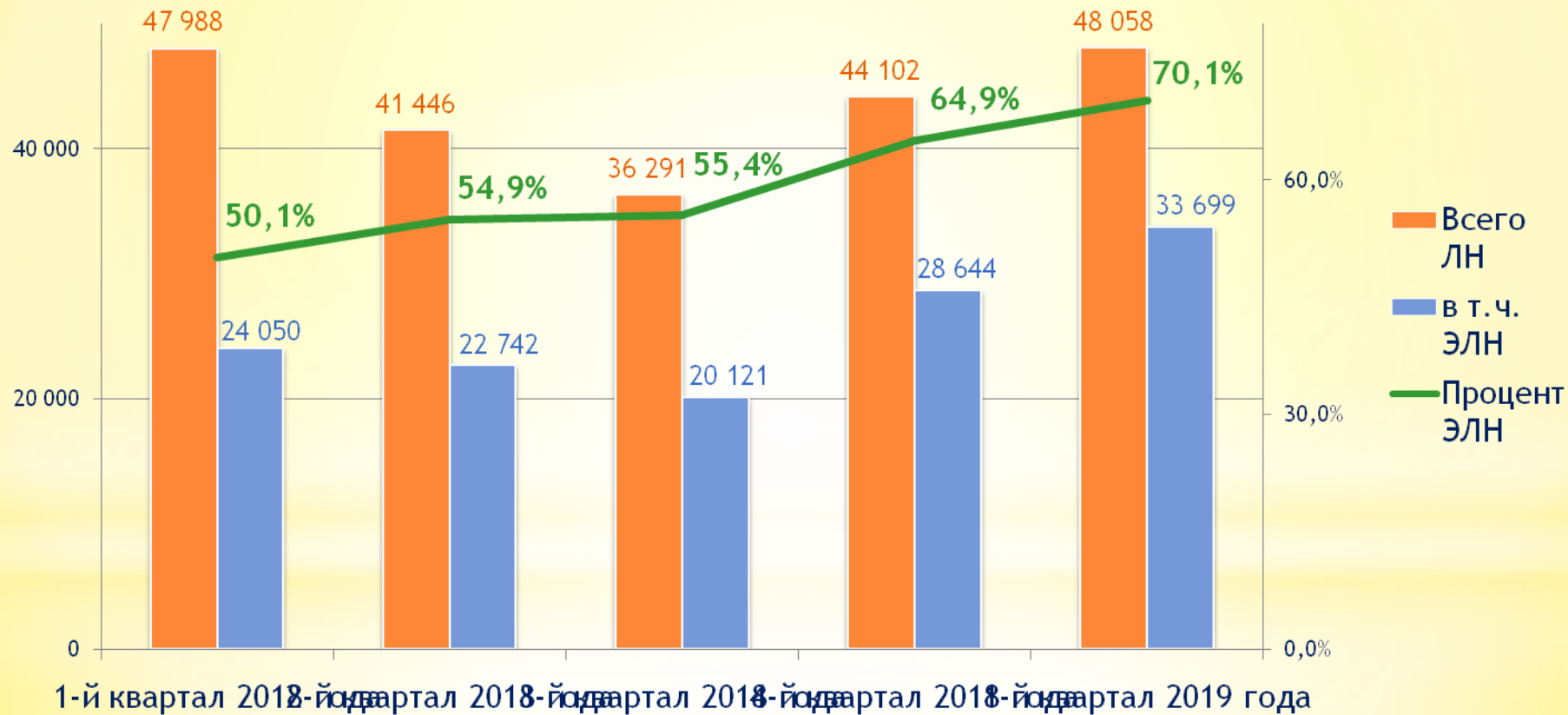


ЗАБОЛЕВАЕМОСТЬ В МЕДИЦИНСКИХ ОРГАНИЗАЦИЯХ В 2018 ГОДУ

Медицинская организация	Число работающих	Количество случаев	Дней временной нетрудоспособности	Дней на случай	Расходы по ВН (руб.)	Число дней на 1 работника
ГБУЗ РМ "КОМСОМОЛЬСКАЯ МБ"	740	341	4412	12,9	5 429 809	5,9
ГБУЗ Республики Мордовия "Поликлиника № 4"	369	180	2155	12	3 349 725	5,8
ГБУЗ РМ "ТЕМНИКОВСКАЯ РБ ИМ. А.И. РУДЯВСКОГО"	282	110	1616	14,7	1 711 511	5,7
ГБУЗ РМ "РЕСПУБЛИКАНСКАЯ ИНФЕКЦИОННАЯ КЛИНИЧЕСКАЯ БОЛЬНИЦА"	310	134	1767	13,2	2 378 034	5,7
ГБУЗ РМ "ДЕТСКАЯ ПОЛИКЛИНИКА №2"	176	81	990	12,2	2 343 995	5,6
ГБУЗ РМ "ТОРБЕЕВСКАЯ МБ"	518	234	2862	12,2	4 462 605	5,5
ГБУЗ РМ "КРАСНОСЛОБОДСКАЯ МБ"	746	289	4121	14,3	5 270 479	5,5
ГБУЗ РМ "ТЕНЬГУШЕВСКАЯ РБ"	214	101	1168	11,6	1 324 149	5,4
ГБУЗ РМ "РОМОДАНОВСКАЯ ПОЛИКЛИНИКА"	236	118	1266	10,7	1 579 893	5,3
ГБУЗ РМ "МОРДОВСКАЯ РЕСПУБЛИКАНСКАЯ КЛИНИЧЕСКАЯ ПСИХИАТРИЧЕСКАЯ БОЛЬНИЦА"	638	206	3347	16,2	4 967 195	5,2
ГБУЗ РМ "КОВЫЛКИНСКАЯ МБ"	694	188	3604	19,2	3 874 164	5,1
ФКУЗ МСЧ-13 ФСИН РОССИИ	619	221	3045	13,8	4 094 479	4,9
ГБУЗ РМ "ДУБЕНСКАЯ РБ"	185	37	839	22,7	1 181 915	4,5
ГБУЗ РМ "МОРДОВСКИЙ РЕСПУБЛИКАНСКИЙ КОЖНО-ВЕНЕРОЛОГИЧЕСКИЙ ДИСПАНСЕР"	199	65	866	13,3	1 516 489	4,3
ГБУЗ РМ "РЕСПУБЛИКАНСКАЯ КЛИНИЧЕСКАЯ БОЛЬНИЦА №4"	950	323	4067	12,6	9 116 666	4,2
ФКУЗ "МСЧ МВД РОССИИ ПО РЕСПУБЛИКЕ МОРДОВИЯ"	156	49	665	13,6	1 018 472	4,2
ГБУЗ РМ "СТАРОШАЙГОВСКАЯ РБ"	193	39	820	21	1 102 379	4,2
ГБУЗ РМ "АТЯШЕВСКАЯ РБ"	244	47	1022	21,7	2 101 628	4,1
ООО "МЦ "КС-КЛИНИКА"	23	10	93	9,3	49 099	4
ГБУЗ РМ "РОДДОМ"	548	139	1923	13,8	3 827 928	3,5
ГБУЗ РМ "ИНСАРСКАЯ РАЙОННАЯ БОЛЬНИЦА"	237	81	821	10,1	1 130 136	3,4
ГБУЗ РМ "КОЧУРОВСКАЯ ПОЛИКЛИНИКА"	213	76	726	9,6	1 555 601	3,4
НУЗ "МСЧ "РЕЗИНОТЕХНИКА"	56	13	188	14,5	312 164	3,3
ГБУЗ РМ "МОРДОВСКАЯ РЕСПУБЛИКАНСКАЯ ЦЕНТРАЛЬНАЯ КЛИНИЧЕСКАЯ БОЛЬНИЦА"	933	220	2642	12	5 813 449	2,8
ГБУЗ РМ "МОРДОВСКАЯ РЕСПУБЛИКАНСКАЯ СТОМАТОЛОГИЧЕСКАЯ ПОЛИКЛИНИКА"	359	66	973	14,7	1 050 916	2,7
ООО "НОВОМЕД-РОМОДАНОВО"	21	3	32	10,7	15 742	1,5
ООО "СПЕКТР"	31	6	47	7,8	177 512	1,5
ГБУЗ РМ "МОРДОВСКИЙ РЕСПУБЛИКАНСКИЙ КЛИНИЧЕСКИЙ ПЕРИНАТАЛЬНЫЙ ЦЕНТР"	0	231	2198	9,5	6 845 569	0
ООО "ЛИРИ"	3	0	0	0		0

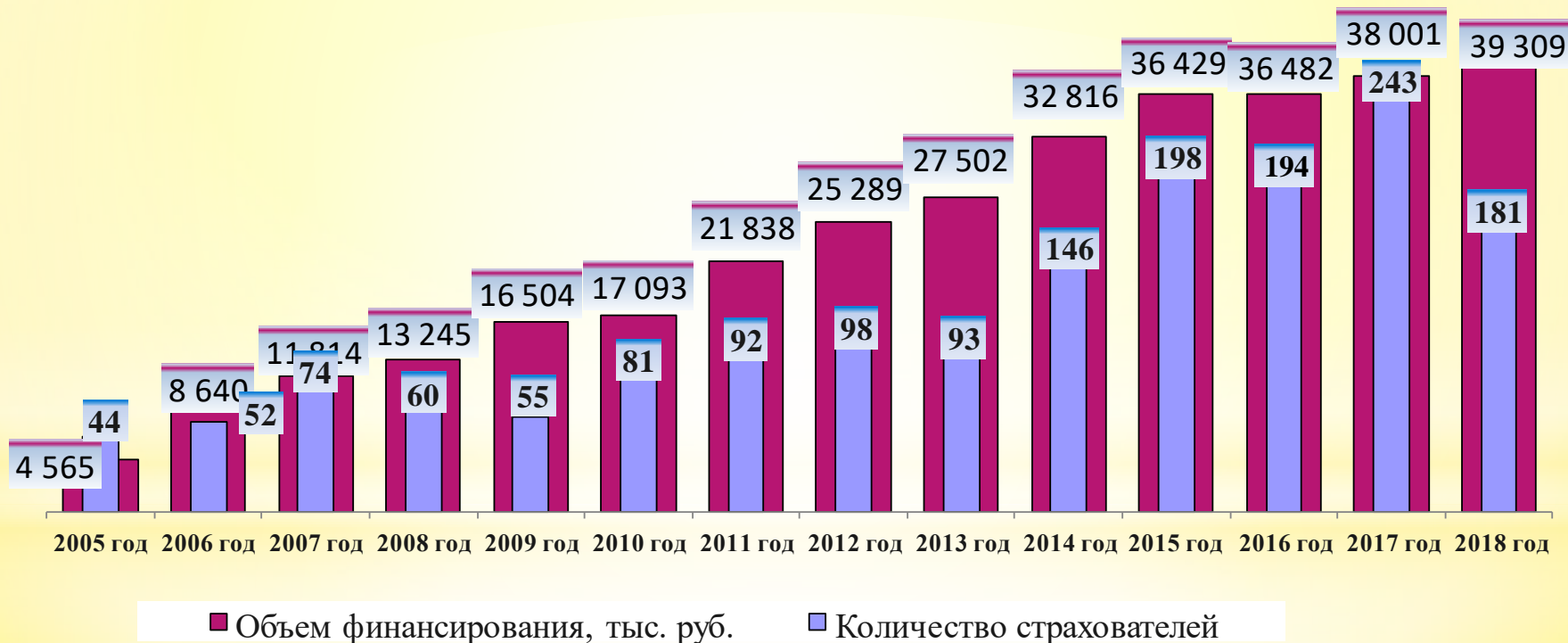


ДИНАМИКА ВЫДАЧИ ЭЛН





ДИНАМИКА ФИНАНСИРОВАНИЯ ПРЕДУПРЕДИТЕЛЬНЫХ МЕР



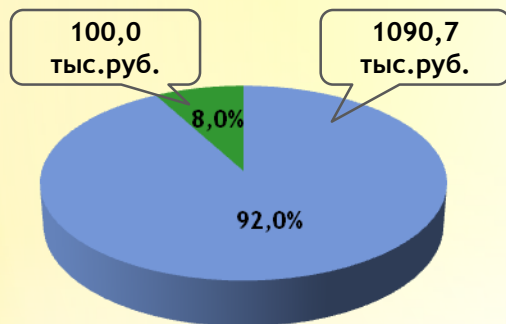


ФИНАНСОВОЕ ОБЕСПЕЧЕНИЕ ПРЕДУПРЕДИТЕЛЬНЫХ МЕР ПО СОКРАЩЕНИЮ ПРОИЗВОДСТВЕННОГО ТРАВМАТИЗМА И ПРОФЕССИОНАЛЬНОЙ ЗАБОЛЕВАЕМОСТИ

АО «Саранский телевизионный завод»

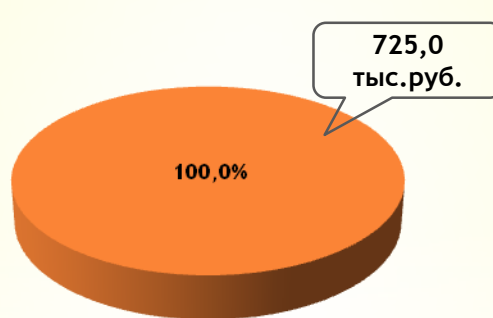
Вид деятельности: Производство радиолокационной радионавигационной аппаратуры

2016 год



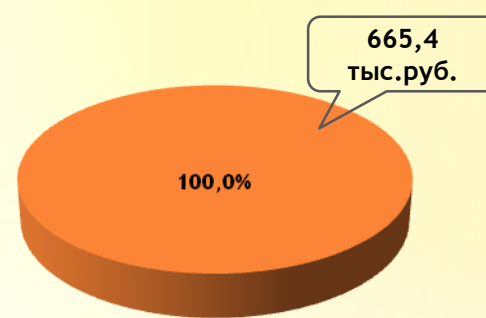
- Приобретение средств индивидуальной защиты
- Санаторно-курортное лечение

2017 год



- Проведение периодических медицинских осмотров

2018 год



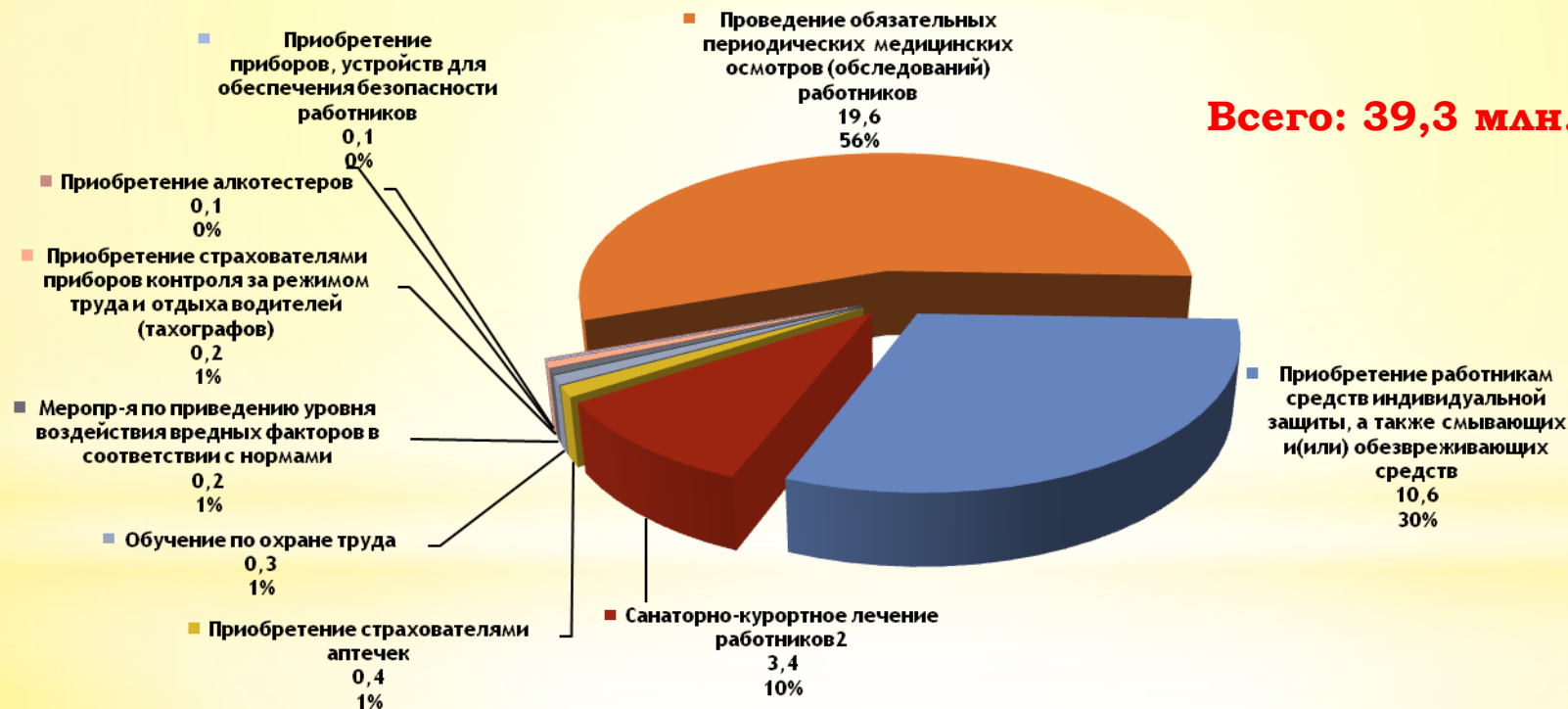
- Проведение периодических медицинских осмотров



	2016	2017	2018
Количество страховых случаев	1	2	3
Заболеваемость в днях на 100 работающих	963,3	947,9	1 160,1



СТРУКТУРА ПРЕДУПРЕДИТЕЛЬНЫХ МЕР ПО СОКРАЩЕНИЮ ПРОИЗВОДСТВЕННОГО ТРАВМАТИЗМА И ПРОФЗАБОЛЕВАНИЙ (ПО СТАТЬЯМ РАСХОДОВ) ЗА 2018 ГОД (МЛН.РУБ.)



Всего: 39,3 млн. рублей

Спасибо за внимание